

## ーeラーニングシステムの紹介ー

2023年6月  
教育研修センター

当院は2社のeラーニングシステムを活用しています。全職員にID・パスワードが付与され、インターネットに接続できるパソコン・スマートフォン・タブレット端末があれば、いつでもどこでも受講できます。eラーニングの活用により、全職員平等に学習の機会が得られるとともに、業務効率化と職員の負担軽減が図れます。

導入となりました、3つのeラーニングシステムを紹介します。\*各パンフレット参照

### 学研ナースングサポート

学研

\*院内教育を支援するオンライン講義のネット配信コースです。

看護師・全職員対象基本パッケージ 11 コース

- ①基礎修得 ②中堅 ③看護共育 ④看護管理 ⑤重症度、医療・看護必要度
- ⑥看護補助者 ⑦グローバルセミナー ⑧看護のプロフェッショナル ⑨看護研究
- ⑩認知症・高齢者 ⑪院内全体

「院内全体」(医療安全、感染対策、倫理、チーム医療、社会人基礎力、災害対策、診療報酬など) 350 テーマ

### エルゼビア ナースングメソッド

学研

\*看護師の技術習得をサポートするeラーニングシステムです。

- ①新人看護職員技術チェックコース ②新人看護職員技術チェックコースプラス
  - ③小児看護コース ④在宅終末期ケアコース ⑤緩和ケアコース ⑥腎不全看護コース
- 約 360 テーマ

### SafetyPlus

エルゼビア・ジャパン

\*全ての医療従事者のための医療事故・インシデント事例を動画で学ぶ、医療安全推進トレーニングツールです。

臨場感のある再現動画を用い受講者の興味を引きやすく、多職種がディスカッションできるツールです。追加コンテンツを含め 約 100 コース

# 学研ナースングサポート

# ビジュアル ナーシングメソッド

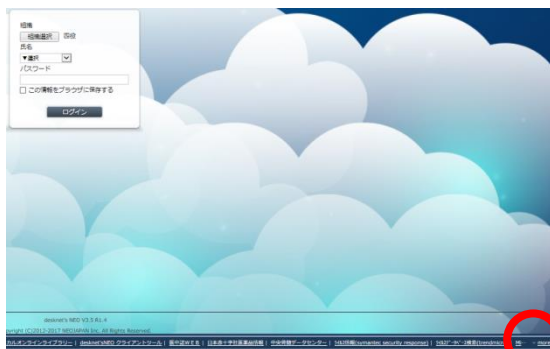
## 1. アクセス方法（以下の3つの方法からログインできます）

### 1) インターネット検索バー



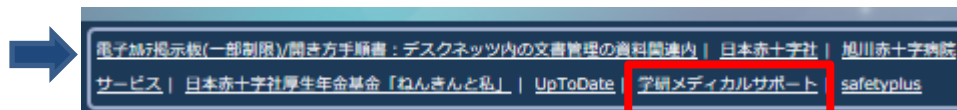
### 2) インターネット検索アドレスバーに入力 <https://www.gakken-meds.jp>

### 3) ログイン画面下方のリンク先メニュー



\* desknet's は院内利用に限ります

右下の「more」をクリック



「学研メディカルサポート」をクリック

### 4) 旭川赤十字病院ホームページ

## 2. ログイン方法

### 1) ホームページ画面の「ログイン」をクリック



## 2) いずれかをクリック



## 3) ID・パスワードを入力 (半角文字 \* 大文字はShiftキーを押しながら)

\* ID・パスワードはメモや付箋などに残し、  
コピーして利用するとよいでしょう  
(ID・パスワードは後日配布します)

\* 紛失しないように自己管理してください

## 3. コース一覧画面

### 1) コース一覧 → 受講したいコースを選択しクリック

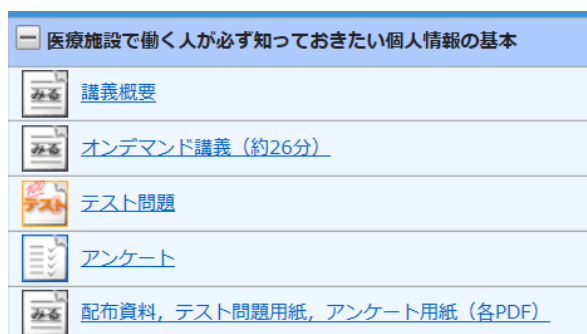
「受講者の皆様へ」をクリックすると  
ご利用方法をダウンロードできます



はコース一覧の下方にあります。

### 2) コース内のテーマ表示 → 受講したいテーマをクリック

### 3) 講義画面



動画は右下画面の **終了** をクリック  
途中終了した場合、次回に反映します

\* 詳細は別紙「ご利用方法のご案内」を  
参照してください

## SafetyPlus エルゼビア・ジャパン

### 1. アクセス方法 (以下の3つの方法からログインできます)

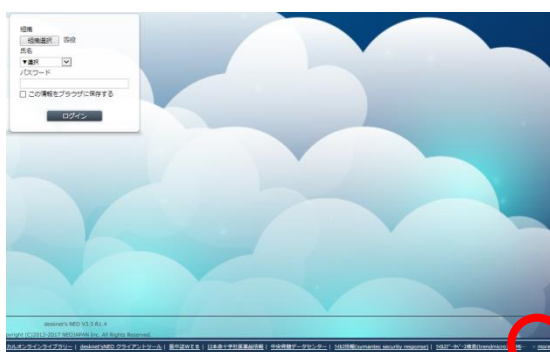
#### 1) インターネット検索バー



SafetyPlus (セーフティプラス) : 医療安全eラーニングツール エルゼ...  
<https://www.safetyplus.jp/>

#### 2) インターネット検索アドレスバーに入力 <https://www.safetyplus.jp>

#### 3) ログイン画面下方のリンク先メニュー



\* desknet's は院内利用に限ります

右下の「more」をクリック



#### 4) 旭川赤十字病院ホームページ

## 2. ログイン方法

### 1) SafetyPlus ログイン画面

ログイン

ユーザー名  
パスワード  
asahikawa

施設コードを保存する

ログイン

パスワードが不明な場合は、所属施設の管理者の方へ再設定をご依頼ください。

SafetyPlus<sup>®</sup>  
ブログ好評連載中  
月2回更新

監修 エッセイ  
開発 よもやま話

### 2) 赤枠のログイン画面 に下記を入力

ユーザー名: 職員番号  
パスワード: 職員番号  
施設コード: asahikawa

※2023年6月以降の新入職員の方は、  
【初期パスワード: asahikawa-pwd】でログイン後、パスワードの変更をお願いします。

変更したパスワードは、忘れないよう各自で管理してください。  
もし、忘れた場合はパスワードをリセットしますので、教育研修センターまで連絡してください。

## 3. ホーム画面とコース一覧画面

### 1) 「コース一覧」をクリック → 「コース一覧」「課題」内の受講したいテーマをクリック

SafetyPlus

コースの検索

ホーム

受講ツール

コース一覧  
課題

アンケート一覧

レポート

リンク

RSS

利用ガイド

基礎シリーズ

ダッシュボード

お知らせ

課題 [すべてを見る](#)

課題進捗状況

完了

\*「利用ガイド」からは各利用マニュアルがダウンロードできます

## 2)「受講開始」をクリック

SP 001-04 2023年度 放射線職業被ばく研修（全般編） - プロファイル 1 - Microsoft Edge

https://www.safetyplus.jp/course/coursedetails.php?courseid=13510

# SafetyPlus

医療分野における職業被ばくと放射線防護

## 001-04 2023年度 放射線職業被ばく研修（全般編）

カテゴリー: 治療・処置

- ◆ **コース概要**

日本における放射線診断機器ならびに患者一人当たりの放射線診療の検査件数および被ばく線量が世界各国と比較して高いことが指摘されている。

これらの状況をふまえ、2019年に医療法施行規則の一部が改正され、放射線診療を受ける人の医療被ばくの防護を目的として、2020年4月1日に診療用放射線に係る安全管理体制に関する規定が施行されることになった。

規定のひとつに、放射線診療に従事する者に対する診療用放射線の利用に係る安全管理のための計画的な研修実施があげられた。診療用放射線を安全かつ安心して使用するためには、診療用放射線について正しく理解し、適切に管理することが重要となる。
- ◆ **習得ポイント**
- ◆ **主な受講対象者**

医師、歯科医師、看護師、診療放射線技師、言語聴覚士、臨床工学技士
- ◆ **動画**

全般編[00:15:00]

**受講開始**