

SafetyPlusは、医療事故・インシデント事例を動画で学ぶ、医療安全推進トレーニングツールです。

1. SafetyPlusへのアクセス方法

標準ブラウザで、「セーフティープラス」を検索

 推奨ブラウザ : GoogleChrome (最新バージョン)

※InternetExplorerなど、推奨ブラウザ以外では、一部の機能の操作性や動作が異なる場合があります。

ユーザー名 :

パスワード :

施設コード :

<https://www.safetyplus.jp> とインターネットアドレスバーに入力

2. ログイン方法

- ・ユーザー名 (ログインID)
- ・パスワード
- ・施設コード

を入力して
「ログイン」をクリック!



ログイン

ユーザー名

パスワード

施設コード

施設コードを保存する

ログイン

パスワードが不明な場合は、所属施設の管理者の方へ再設定をご依頼ください。

※初回ログイン時は、

利用規約等の同意確認画面が表示されます。



SafetyPlus

同意

同意してログインする

「同意してログインする」をクリック!

※「施設コードを保存する」にチェックを入れると、一度入力した施設コードが保存されます。
※ブラウザのキャッシュ削除を行うと、保存した施設コードも削除されますのでご注意ください。

3. 基本的な使い方

ホーム画面の「受講ツール」をクリックし、さらに「コース一覧」をクリックします。



SafetyPlus

コースの検索

ホーム

受講ツール

コース一覧

お知らせ

受講証明書

課題

課題進捗状況

受講したいコースの「受講」をクリックします。

コース名	カテゴリ	コースID	状況	最終アクセス日	操作
01-02 アレルギー既往歴の確認不足	薬剤	ELS444	● 未受講	---	受講
01-06 抗がん剤の血管外漏出	薬剤	ELS446	● 未受講	---	受講
01-09 抗がん剤の過量投与	薬剤	ELS1041	● 未受講	---	受講
01-10 パーリクシブに対する不適切な対応	薬剤	ELS445	● 未受講	---	受講

ログインガイド (パソコン用)

コースが開始します。次の画面に進むには「次へ」をクリックします。



このコースで学ぶこと



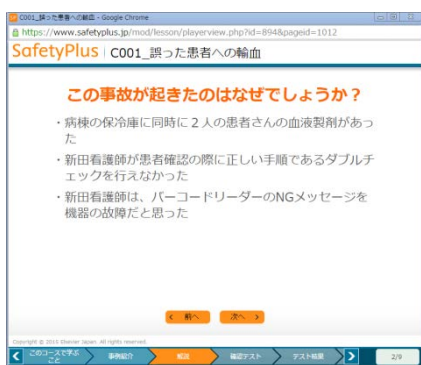
事例紹介



事例紹介⇒動画開始



動画終了後の解説①
なぜ事故は起こったか



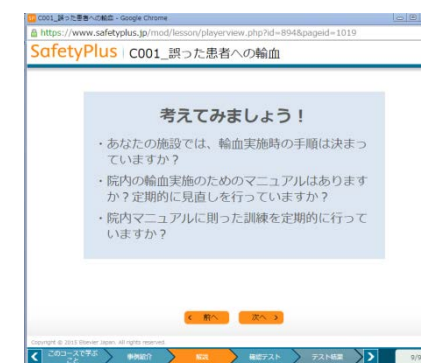
動画終了後の解説②
なぜ事故は起こったか



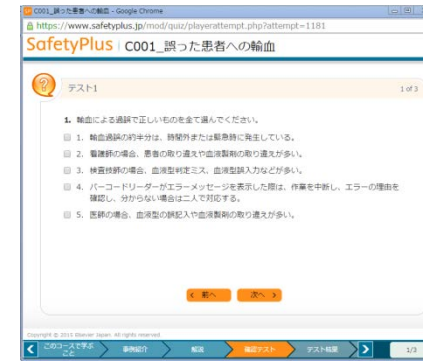
学習ポイント



職種別ポイント



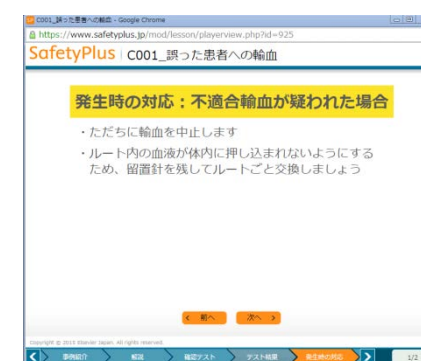
考えてみましょう



確認テスト



確認テストー結果



発生時の対応



コース終了

※確認テストー結果の時点で合格がでない場合、コース完了となりません。テストを再受講いただく必要があります

4. 課題の受講方法

自分に出されている課題を受講するには、「受講ツール」をクリックし、「課題」をクリックします。



課題名と受講すべきコース名が表示されますので、「受講」をクリックして該当のコースを受講します。



コースの受講が完了すると、完了状況の表示が「完了」となります。



ホーム画面で課題の進捗状況を確認することができます。

「課題進捗状況」の円グラフには、自分に出された課題のうち、受講が「完了」した比率が表示されます。

なお、未受講のまま課題期間が終了した課題についても、分母に含まれます。

