

－eラーニングシステムの紹介－

2022年4月

教育研修センター

2018年度からeラーニングシステムが導入となりました。全職員にID・パスワードが付与され、インターネットに接続できるパソコン・スマートフォン・タブレット端末があれば、いつでもどこでも受講できます。eラーニングの活用により、全職員平等に学習の機会が得られるとともに、業務効率化と職員の負担軽減が図れます。

導入となりました、3つのeラーニングシステムを紹介します。＊各パンフレット参照

学研ナースングサポート

学研

＊院内教育を支援するオンライン講義のネット配信コースです。

看護師・全職員対象基本パッケージ 11 コース

- ①基礎修得 ②中堅 ③看護共育 ④看護管理 ⑤重症度、医療・看護必要度
- ⑥看護補助者 ⑦グローバルセミナー ⑧看護のプロフェッショナル ⑨看護研究
- ⑩認知症・高齢者 ⑪院内全体

「院内全体」(医療安全、感染対策、倫理、チーム医療、社会人基礎力、災害対策、診療報酬など) 350 テーマ

デジタル ナーシングメソッド

学研

＊看護師の技術習得をサポートするeラーニングシステムです。

- ①新人看護職員技術チェックコース ②新人看護職員技術チェックコースプラス
 - ③小児看護コース ④在宅終末期ケアコース ⑤緩和ケアコース ⑥腎不全看護コース
- 約 360 テーマ

SafetyPlus エルゼビア・ジャパン

＊全ての医療従事者のための医療事故・インシデント事例を動画で学ぶ、医療安全推進トレーニングツールです。

臨場感のある再現動画を用い受講者の興味を引きやすく、多職種がディスカッションできるツールです。追加コンテンツを含め 約 100 コース

学研ナースングサポート

ビジュアル ナーシングメソッド

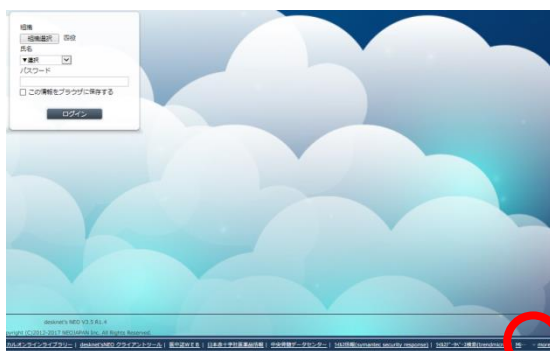
1. アクセス方法（以下の3つの方法からログインできます）

1) インターネット検索バー



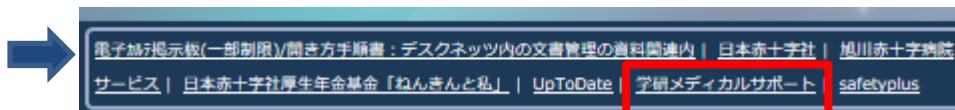
2) インターネット検索アドレスバーに入力 <https://www.gakken-meds.jp>

3) ログイン画面下方のリンク先メニュー



* desknet's は院内利用に限ります

右下の「more」をクリック



「学研メディカルサポート」をクリック


4) 旭川赤十字病院ホームページ

2. ログイン方法

1) ホームページ画面の「学研ナースングサポート」をクリック



2) いずれかの「ログイン画面を開く」をクリック



3) ID・パスワードを入力 (半角文字 *大文字はShiftキーを押しながら)

ログイン

ユーザID
パスワード

ユーザIDをブラウザに保存する。

ログイン

ログインボタンをクリックしても自紙に戻ってしまう場合は >> [こちら](#) >> をご確認ください

* ID・パスワードはメモや付箋などに残し、コピーして利用するとよいでしょう (ID・パスワードは後日配布します)

* 紛失しないように自己管理してください

3. コース一覧画面

1) コース一覧 → 受講したいコースを選択しクリック

コース一覧

_ZA_受講者の皆様へ 配信期間: 2018/03/24~2019/03/31
インフォメーションに未読のメッセージが2件あります

AA_基礎習得コース 配信期間: 2018/03/24~2019/03/31
インフォメーションに未読のメッセージが1件あります

AB_中堅コース 配信期間: 2018/03/24~2019/03/31
インフォメーションに未読のメッセージが1件あります

AC_看護管理(旧:管理職・チーム医療コース) 配信期間: 2018/03/24~2019/03/31

「受講者の皆様へ」をクリックするとご利用方法をダウンロードできます



はコース一覧の下方にあります。

2) コース内のテーマ表示 → 受講したいテーマをクリック

CC1802_医療施設における個人情報漏えい対策(約28分) [2018年度]
■配信期間: 2018/03/09~2019/03/31 ■初回学習日: 2018/04/03 ■最終学習日: 2018/04/14
■VOD公開期間: 2018/03/24~2019/03/31 講師名: 小野瀬 由一先生
所属: 公益社団法人 日本医療経営コンサルタント協会 東京都支部 理事/経営学博士

CD1801_医療施設で働く人のために必要な倫理(約50分) [2018年度]
■配信期間: 2018/03/23~2019/03/31 ■初回学習日: 2018/04/03 ■最終学習日: 2018/04/03
■VOD公開期間: 2018/03/24~2019/03/31 講師名: 山田 弘登美先生
所属: 川崎医科大学総合医療センター 看護部長付参与

CD1802_立ち止まる医療倫理のススメ(約61分) [2018年度]
■配信期間: 2018/04/13~2019/03/31 ■初回学習日: 2018/04/13 ■最終学習日: 2018/04/13
■VOD公開期間: 2018/04/13~2019/03/31 講師名: 金城 隆廣先生
所属: 琉球大学医学部附属病院 地域医療部

3) 講義画面

医療施設で働く人が必ず知っておきたい個人情報の基本

講義概要

オンデマンド講義(約26分)

テスト問題

アンケート

配布資料, テスト問題用紙, アンケート用紙(各PDF)


動画は右下画面の **終了** をクリック
途中終了した場合、次回に反映します

* 詳細は別紙「ご利用方法のご案内」を参照してください

SafetyPlus エルゼビア・ジャパン

1. アクセス方法（以下の3つの方法からログインできます）

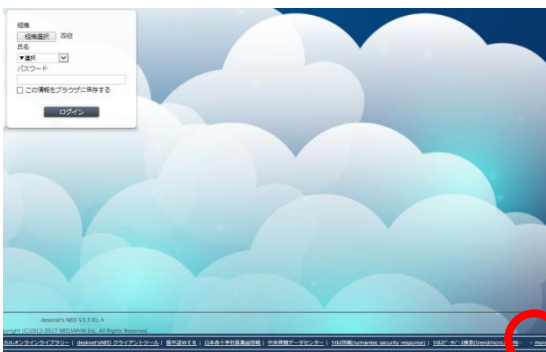
1) インターネット検索バー



SafetyPlus (セーフティプラス) : 医療安全eラーニングツール エルゼ...
<https://www.safetyplus.jp/>

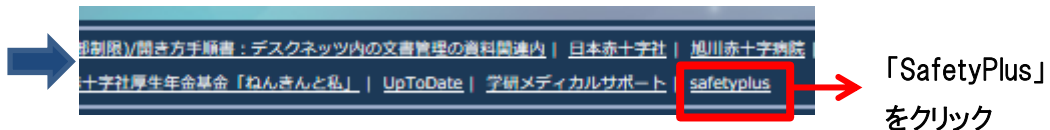
2) インターネット検索アドレスバーに入力 <https://www.safetyplus.jp>

3) ログイン画面下方のリンク先メニュー



* desknet's は院内利用に限ります

右下の「more」をクリック



4) 旭川赤十字病院ホームページ

2. ログイン方法

1) SafetyPlus ログイン画面



2) 赤枠のログイン画面 に下記を入力

ユーザー名: 職員番号
パスワード: 職員番号
施設コード: asahikawa

3. ホーム画面とコース一覧画面

1)「コース一覧」をクリック → 「コース一覧」内の受講したいテーマをクリック



*「利用ガイド」からは各利用マニュアルがダウンロードできます

2)「受講開始」をクリック

1-01 知識不足によるインスリンの過量投与
カテゴリー: 薬剤

- **コース概要**
患者さんに誤って10倍の濃度のインスリンを投与してしまった事例をもとに、インスリンの規格、ダブルチェックの方法について学びます。
- **習得ポイント**
 - インスリンの規格（濃度・薬効）
 - インスリンを扱う場合の正しいダブルチェックのしかた
 - 低血糖を起こしたときの症状
 - 低血糖が疑われた場合の対処方法
- **主な受講対象者**
医師 看護師 薬剤師

[受講開始](#) [戻る](#)

* 詳細は別紙「利用ガイド受講者編」をご参照ください

旭川赤十字病院の職員として必要なテーマを毎年課題設定させていただきます。
いずれも視聴後にテストまで実施してください。テストの実施にて視聴とみなします。
(テストのないテーマは視聴時間にて判断します)