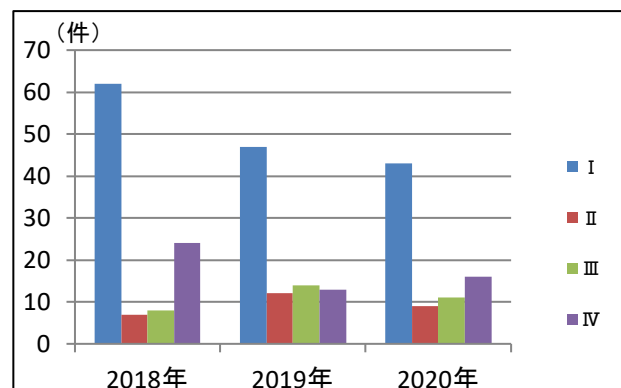


## 7. 5大がん部位別登録件数(ステージ・年齢階級・性別)(2018-2020年)

### 胃がん

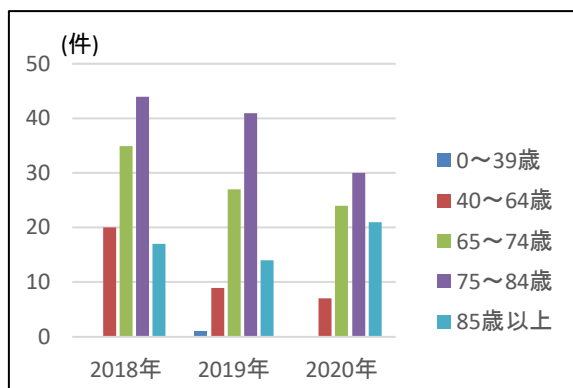
ステージ別

|            | 2018年 | 2019年 | 2020年 |
|------------|-------|-------|-------|
| I          | 62    | 47    | 43    |
| II         | 7     | 12    | 9     |
| III        | 8     | 14    | 11    |
| IV         | 24    | 13    | 16    |
| 総数(病期不明含む) | 116   | 92    | 82    |



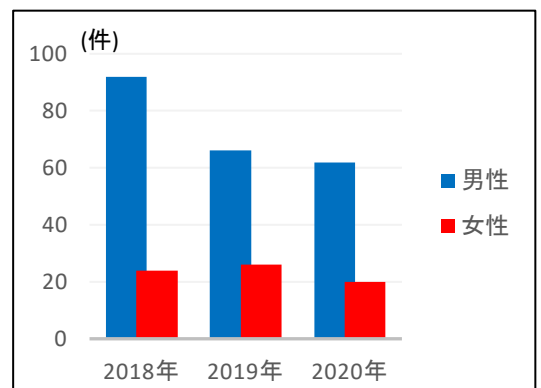
年齢階級

|        | 2018年 | 2019年 | 2020年 |
|--------|-------|-------|-------|
| 0～39歳  | 0     | 1     | 0     |
| 40～64歳 | 20    | 9     | 7     |
| 65～74歳 | 35    | 27    | 24    |
| 75～84歳 | 44    | 41    | 30    |
| 85歳以上  | 17    | 14    | 21    |



性別

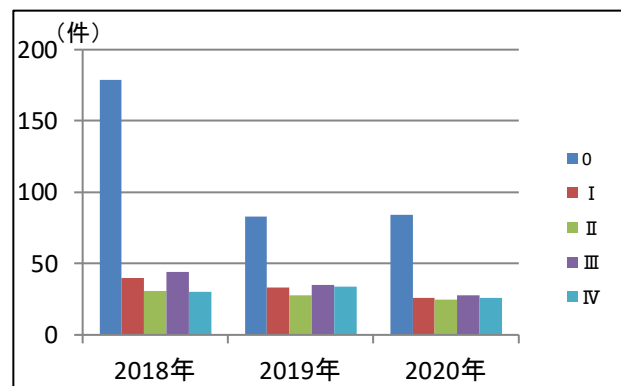
|    | 2018年 | 2019年 | 2020年 |
|----|-------|-------|-------|
| 男性 | 92    | 66    | 62    |
| 女性 | 24    | 26    | 20    |



### 大腸がん

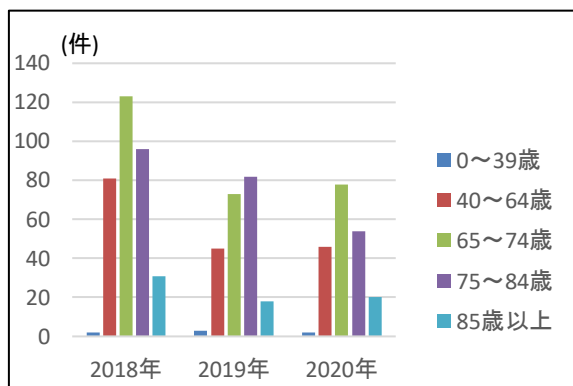
ステージ別

|            | 2018年 | 2019年 | 2020年 |
|------------|-------|-------|-------|
| 0          | 179   | 83    | 84    |
| I          | 40    | 33    | 26    |
| II         | 31    | 28    | 25    |
| III        | 44    | 35    | 28    |
| IV         | 30    | 34    | 26    |
| 総数(病期不明含む) | 333   | 221   | 200   |



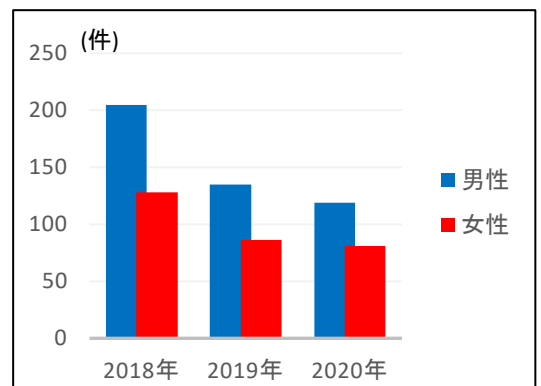
年齢階級

|        | 2018年 | 2019年 | 2020年 |
|--------|-------|-------|-------|
| 0～39歳  | 2     | 3     | 2     |
| 40～64歳 | 81    | 45    | 46    |
| 65～74歳 | 123   | 73    | 78    |
| 75～84歳 | 96    | 82    | 54    |
| 85歳以上  | 31    | 18    | 20    |



性別

|    | 2018年 | 2019年 | 2020年 |
|----|-------|-------|-------|
| 男性 | 205   | 135   | 119   |
| 女性 | 128   | 86    | 81    |



## 肝細胞がん

### ステージ別

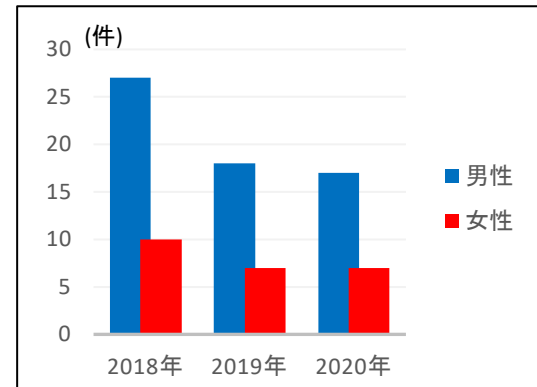
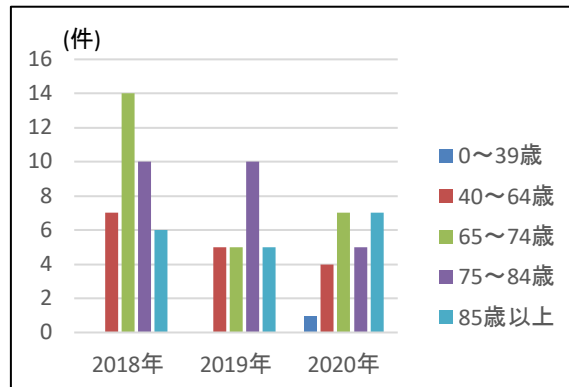
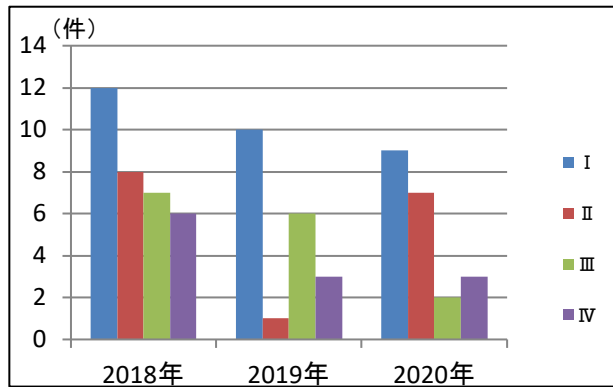
|            | 2018年 | 2019年 | 2020年 |
|------------|-------|-------|-------|
| I          | 12    | 10    | 9     |
| II         | 8     | 1     | 7     |
| III        | 7     | 6     | 2     |
| IV         | 6     | 3     | 3     |
| 総数(病期不明含む) | 37    | 25    | 24    |

### 年齢階級

|        | 2018年 | 2019年 | 2020年 |
|--------|-------|-------|-------|
| 0～39歳  | 0     | 0     | 1     |
| 40～64歳 | 7     | 5     | 4     |
| 65～74歳 | 14    | 5     | 7     |
| 75～84歳 | 10    | 10    | 5     |
| 85歳以上  | 6     | 5     | 7     |

### 性別

|    | 2018年 | 2019年 | 2020年 |
|----|-------|-------|-------|
| 男性 | 27    | 18    | 17    |
| 女性 | 10    | 7     | 7     |



## 肺がん

### ステージ別

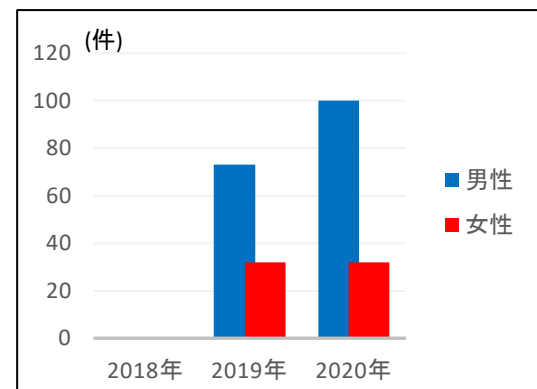
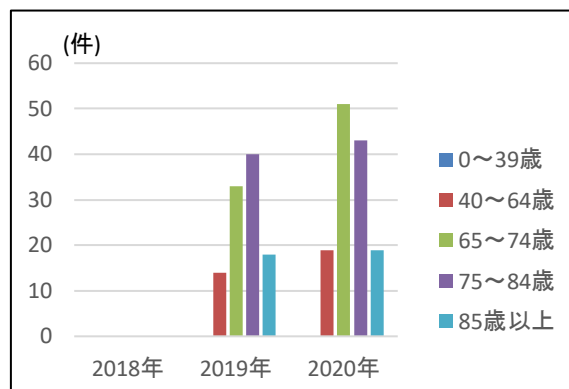
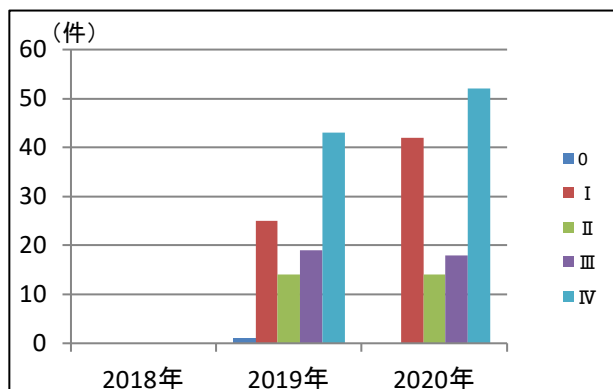
|            | 2018年 | 2019年 | 2020年 |
|------------|-------|-------|-------|
| 0          |       | 1     | 0     |
| I          |       | 25    | 42    |
| II         |       | 14    | 14    |
| III        |       | 19    | 18    |
| IV         |       | 43    | 52    |
| 総数(病期不明含む) |       | 105   | 132   |

### 年齢階級

|        | 2018年 | 2019年 | 2020年 |
|--------|-------|-------|-------|
| 0～39歳  |       | 0     | 0     |
| 40～64歳 |       | 14    | 19    |
| 65～74歳 |       | 33    | 51    |
| 75～84歳 |       | 40    | 43    |
| 85歳以上  |       | 18    | 19    |

### 性別

|    | 2018年 | 2019年 | 2020年 |
|----|-------|-------|-------|
| 男性 | 未公表   | 73    | 100   |
| 女性 | 未公表   | 32    | 32    |



## 乳がん

### ステージ別

|            | 2018年 | 2019年 | 2020年 |
|------------|-------|-------|-------|
| 0          | 1     | 5     | 4     |
| I          | 27    | 6     | 11    |
| II         | 14    | 6     | 4     |
| III        | 6     | 7     | 1     |
| IV         | 5     | 6     | 3     |
| 総数(病期不明含む) | 54    | 30    | 23    |

### 年齢階級

|        | 2018年 | 2019年 | 2020年 |
|--------|-------|-------|-------|
| 0～39歳  | 0     | 0     | 2     |
| 40～64歳 | 8     | 11    | 5     |
| 65～74歳 | 20    | 9     | 4     |
| 75～84歳 | 19    | 7     | 5     |
| 85歳以上  | 7     | 3     | 7     |

