

－eラーニングシステムの紹介－

2021年4月

教育研修センター

平成30年度からeラーニングシステムが導入となりました。全職員にID・パスワードが付与され、インターネットに接続できるパソコン・スマートフォン・タブレット端末があれば、いつでもどこでも受講できます。eラーニングの活用により、全職員平等に学習の機会が得られるとともに、業務効率化と職員の負担軽減が図れます。

導入となりました、3つのeラーニングシステムを紹介します。＊各パンフレット参照

学研ナースングサポート

学研

＊院内教育を支援するオンライン講義のネット配信コースです。

全職員・看護師対象基本パッケージ 11 コース

- ①基礎修得 ②中堅 ③看護共育④看護管理⑤重症度、医療・看護必要度⑥看護補助者研修⑦看護研究⑧認知症・高齢者⑨グローバルセミナー⑩看護のプロフェッショナル
⑪院内全体研修 全 272 テーマ

デジタル ナースングメソッド

学研

＊看護師の技術習得をサポートするeラーニングシステムです。

- ①新人看護職員技術チェックコース ②新人看護職員技術チェックコースプラス
③小児看護コース ④在宅終末期ケアコース ⑤緩和ケアコース ⑥腎不全看護コース
約 350 テーマ

SafetyPlus

エルゼビア・ジャパン

＊全ての医療従事者のための医療事故・インシデント事例を動画で学ぶ、医療安全推進トレーニングツールです。

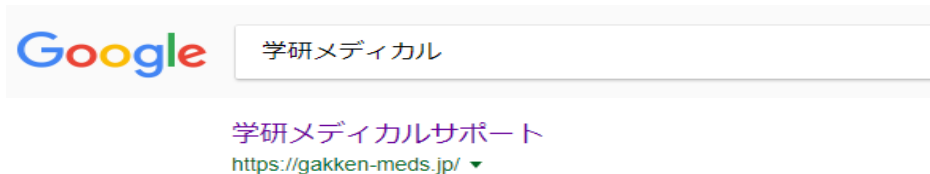
臨場感のある再現動画を用い受講者の興味を引きやすく、多職種がディスカッションできるツールです。全 91 コンテンツ

学研ナースングサポート

ビジュアル ナーシングメソッド

1. アクセス方法（以下の3つの方法からログインできます）

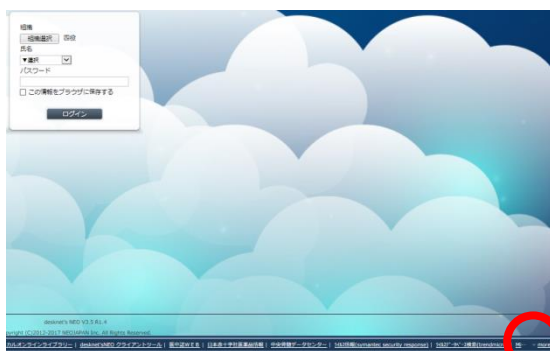
1) インターネット検索バー



2) 病院ホームページ下部 → 教育研修センター → eラーニング

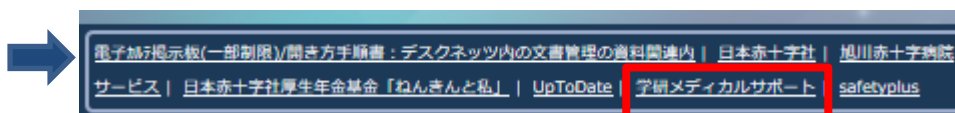
3) インターネット検索アドレスバーに入力 <https://www.gakken-meds.jp>

4) ログイン画面下方のリンク先メニュー



* desknet's は院内利用に限ります

右下の「more」をクリック




「学研メディカルサポート」をクリック

2. ログイン方法

1) ホームページ画面の「学研ナースングサポート」をクリック



2) いずれかの「ログイン画面を開く」をクリック



3) ID・パスワードを入力 (半角文字 *大文字はShiftキーを押しながら)

ログイン

ユーザID
パスワード

ユーザIDをブラウザに保存する。

ログイン

ログインボタンをクリックしても白紙に戻ってしまう場合は >> [こちら](#) >> をご確認ください

* ID・パスワードはメモや付箋などに残し、コピーして利用するとよいでしょう (ID・パスワードは後日配布します)

3. コース一覧画面

1) コース一覧 → 受講したいコースを選択しクリック

「受講者の皆様へ」をクリックするとご利用方法をダウンロードできます

* 一番上の「課題テーマ一覧」に今年度の受講課題が表示されています



はコース一覧の下方にあります。

2) コース内のテーマ表示 → 受講したいテーマをクリック

3) 講義画面


動画は右下画面の **終了** をクリック 途中終了した場合、次回に反映します

* 詳細は別紙「ご利用方法のご案内」を参照してください

SafetyPlus エルゼビア・ジャパン

1. アクセス方法（以下の3つの方法からログインできます）

1) インターネット検索バー

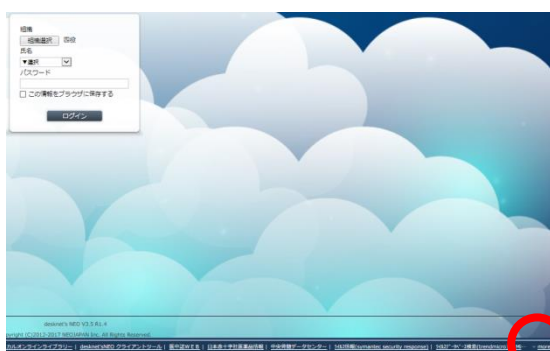


SafetyPlus (セーフティプラス) : 医療安全eラーニングツール エルゼ...
<https://www.safetyplus.jp/>

2) 病院ホームページ下部 → 教育研修センター → eラーニング

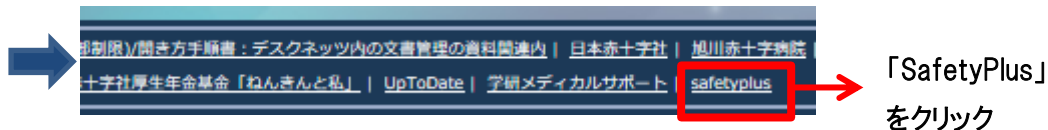
3) インターネット検索アドレスバーに入力 <https://www.safetyplus.jp>

4) ログイン画面下方のリンク先メニュー



* desknet's は院内利用に限ります

右下の「more」をクリック



「SafetyPlus」
をクリック

2. ログイン方法

1) SafetyPlus ログイン画面



2) 赤枠のログイン画面 に下記を入力

ユーザー名：職員番号
パスワード：職員番号
施設コード：asahikawa

3. ホーム画面とコース一覧画面

1)「コース一覧」をクリック → 「コース一覧」内の受講したいテーマをクリック



*「利用ガイド」からは各利用マニュアルがダウンロードできます

2)「受講開始」をクリック

* 詳細は別紙「利用ガイド受講者編」をご参照ください

* ログイン後に表示される画面上部に今年度の受講課題が表示されています