

7. 5大がん部位別登録件数(ステージ・年齢階級・性別)(2016-2018年)

胃がん

ステージ別

	2016年	2017年	2018年
I	57	45	62
II	11	(7-9)	(7-9)
III	(7-9)	11	(7-9)
IV	22	21	24
総数(病期不明含む)	101	90	116

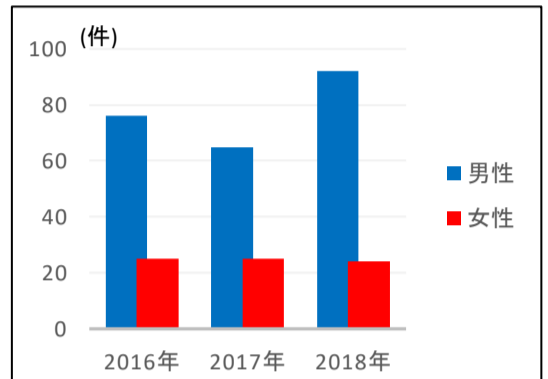
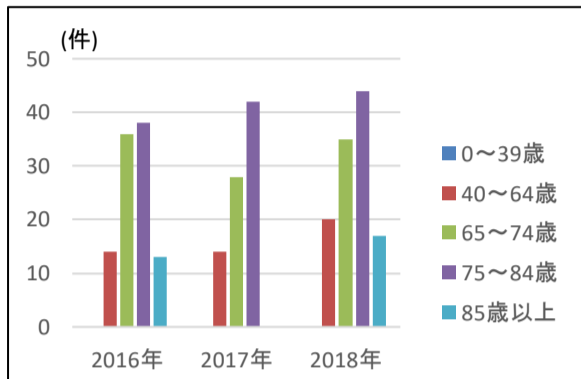
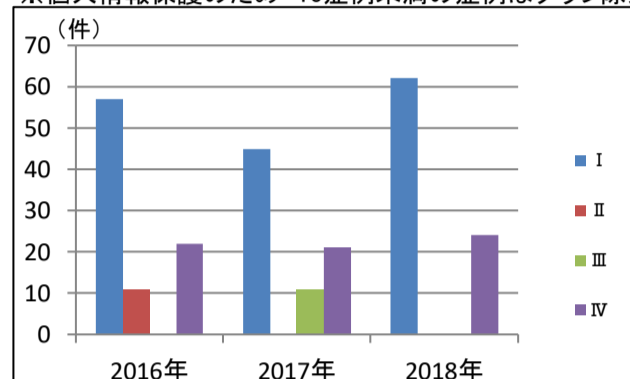
年齢階級

	2016年	2017年	2018年
0～39歳	0	0	0
40～64歳	14	14	20
65～74歳	36	28	35
75～84歳	38	42	44
85歳以上	13	(4-6)	17

性別

	2016年	2017年	2018年
男性	76	65	92
女性	25	25	24

※個人情報保護のため 10症例未満の症例はグラフ除外



大腸がん

ステージ別

	2016年	2017年	2018年
0	84	94	179
I	25	38	40
II	31	33	31
III	23	26	44
IV	31	31	30
総数(病期不明含む)	202	231	333

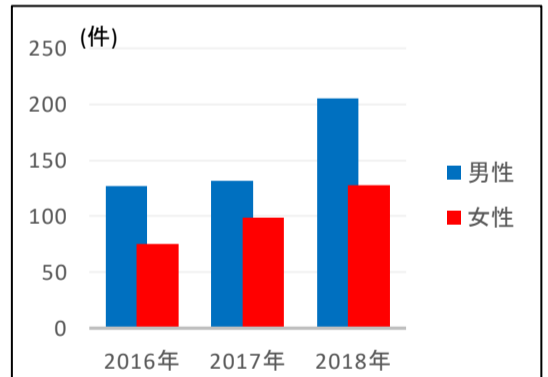
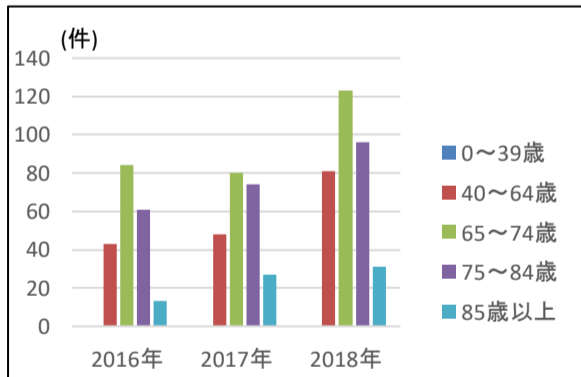
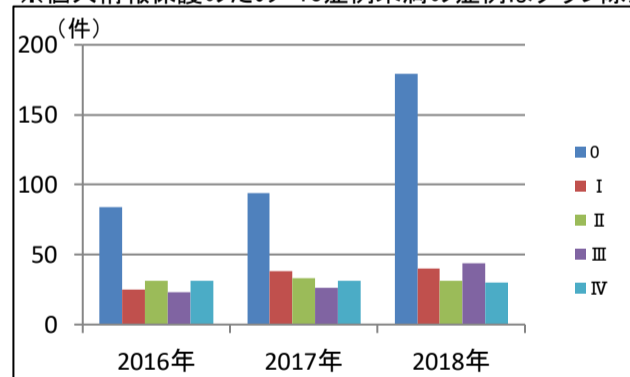
年齢階級

	2016年	2017年	2018年
0～39歳	(1-3)	(1-3)	(1-3)
40～64歳	43	48	81
65～74歳	84	80	123
75～84歳	61	74	96
85歳以上	13	27	31

性別

	2016年	2017年	2018年
男性	127	132	205
女性	75	99	128

※個人情報保護のため 10症例未満の症例はグラフ除外



肝細胞がん ※2018年症例のみ公表

ステージ別

	2016年	2017年	2018年
I	未公表	未公表	12
II			(7-9)
III			(7-9)
IV			(4-6)
総数(病期不明含む)			37

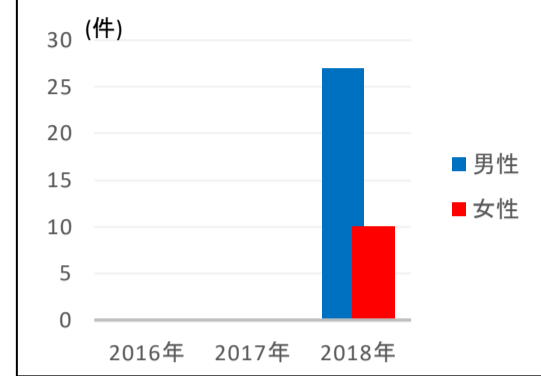
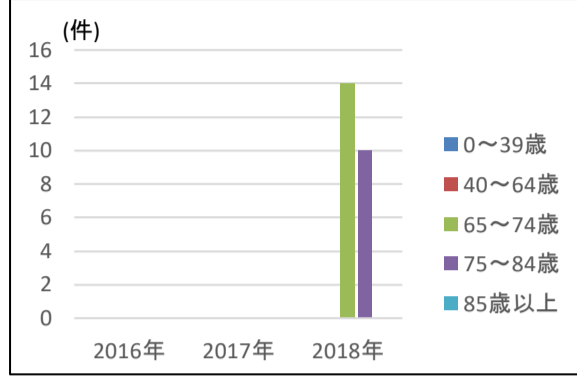
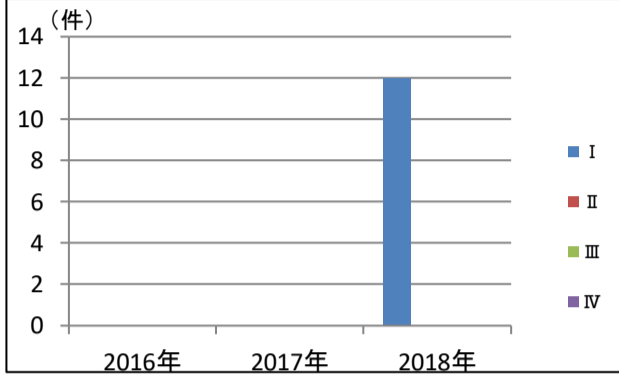
年齢階級

	2016年	2017年	2018年
0~39歳	未公表	未公表	0
40~64歳			(7-9)
65~74歳			14
75~84歳			10
85歳以上			(4-6)

性別

	2016年	2017年	2018年
男性	未公表	未公表	27
女性			10

※個人情報保護のため 10症例未満の症例はグラフ除外



肺がん

ステージ別

	2016年	2017年	2018年
0	(1-3)	0	(1-3)
I	11	15	19
II	(4-6)	(1-3)	(7-9)
III	14	(7-9)	13
IV	25	20	27
総数(病期不明含む)	61	50	70

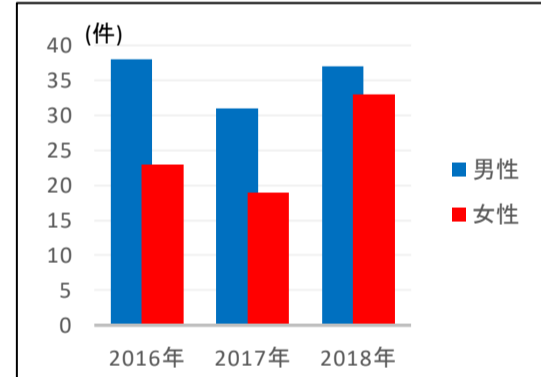
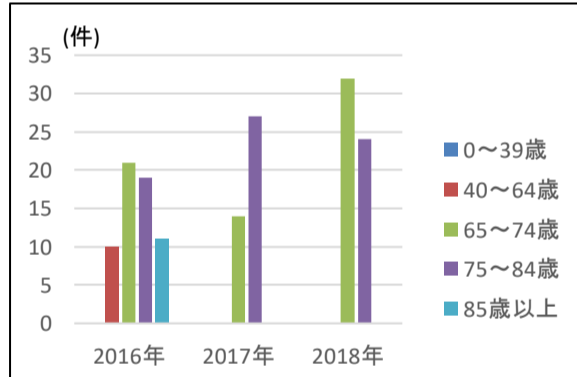
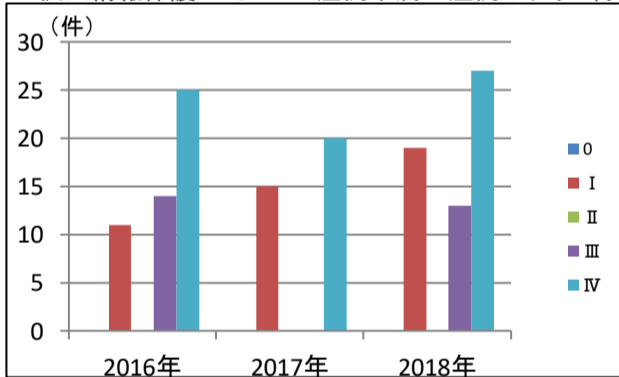
年齢階級

	2016年	2017年	2018年
0~39歳	0	0	(1-3)
40~64歳	10	(4-6)	(7-9)
65~74歳	21	14	32
75~84歳	19	27	24
85歳以上	11	(4-6)	(4-6)

性別

	2016年	2017年	2018年
男性	38	31	37
女性	23	19	33

※個人情報保護のため 10症例未満の症例はグラフ除外



乳がん

ステージ別

	2016年	2017年	2018年
0	(1-3)	0	(1-3)
I	12	(7-9)	27
II	(7-9)	(7-9)	14
III	(4-6)	(1-3)	(4-6)
IV	(7-9)	(4-6)	(4-6)
総数(病期不明含む)	33	24	54

年齢階級

	2016年	2017年	2018年
0~39歳	0	0	(7-9)
40~64歳	11	(4-6)	20
65~74歳	11	(7-9)	19
75~84歳	(7-9)	(7-9)	(7-9)
85歳以上	(4-6)	(1-3)	(1-3)

※個人情報保護のため 10症例未満の症例はグラフ除外

