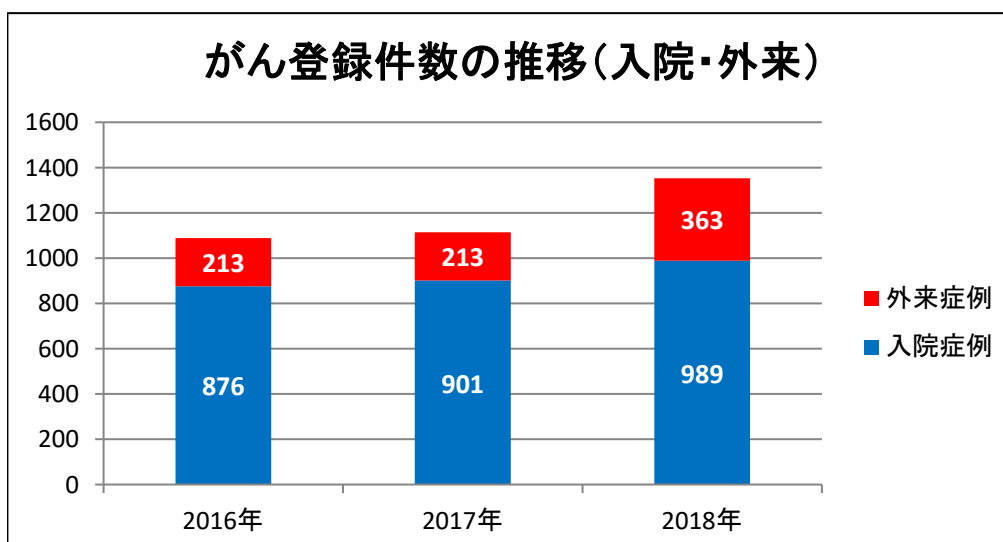


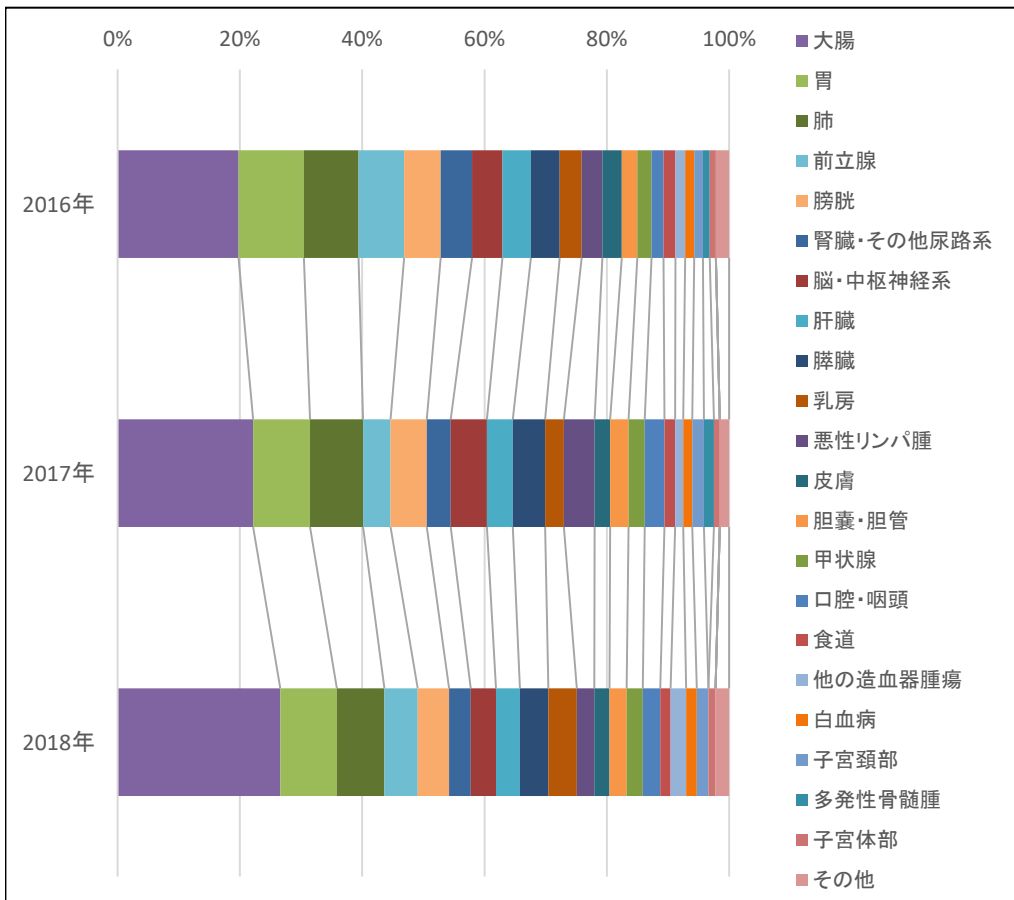
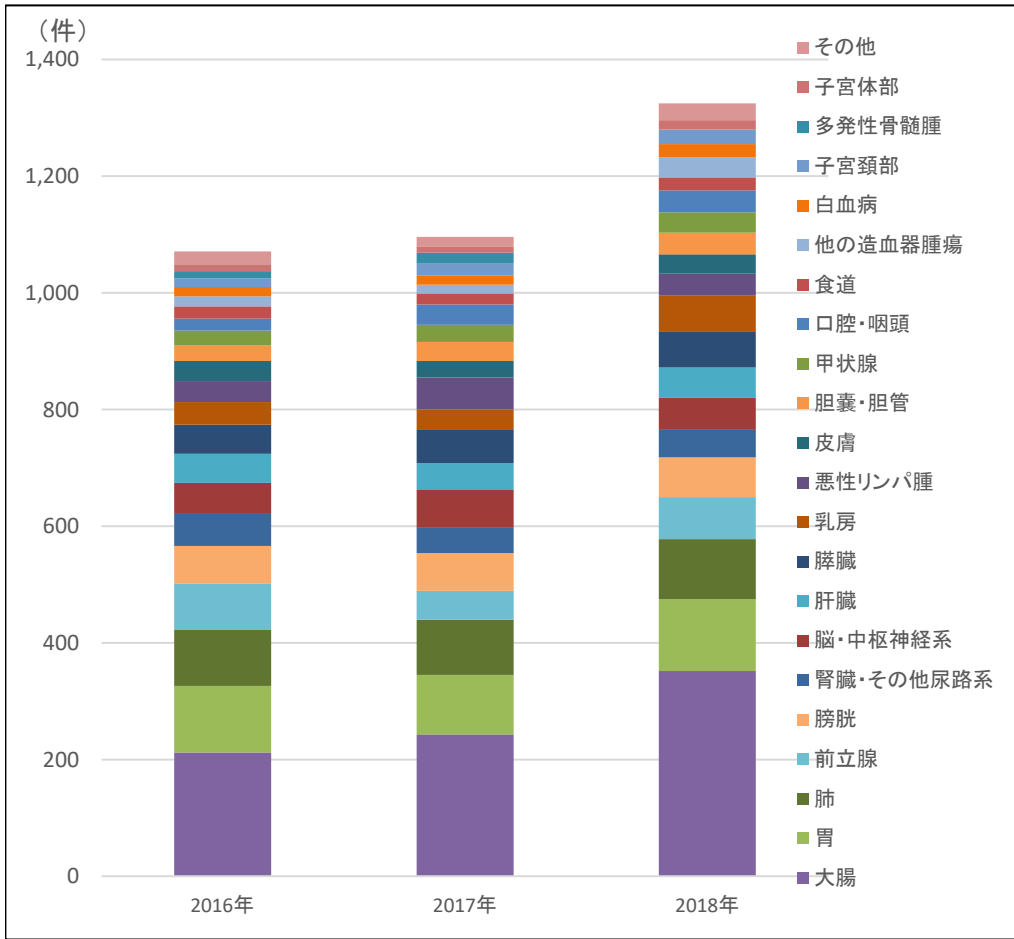
## 1. 部位別がん登録件数の推移(2016年-2018年)

部位	2016年	2017年	2018年
口腔・咽頭	21	35	38
食道	21	19	22
胃	114	102	123
大腸	212	243	352
肝臓	50	46	52
胆嚢・胆管	27	33	37
膵臓	50	58	61
喉頭	(4-6)	(4-6)	(4-6)
肺	96	95	103
骨・軟部組織	(1-3)	(1-3)	0
皮膚	34	28	33
乳房	39	34	62
子宮頸部	15	21	25
子宮体部	11	10	16
卵巣・卵管	(7-9)	(7-9)	(7-9)
卵巣境界部悪性腫瘍	(1-3)	(1-3)	(1-3)
前立腺	80	49	72
膀胱	64	65	68
腎臓・その他尿路系	55	43	47
脳・中枢神経系	53	65	55
甲状腺	25	29	35
悪性リンパ腫	36	55	38
多発性骨髄腫	12	18	(7-9)
白血病	16	16	23
他の造血器腫瘍	17	15	34
その他	23	17	29
全部位	1,089	1,114	1,352

※10症例未満は個人情報特定の恐れから、実数から幅を持たせて表示



※10症例未満の数値は除く



※10症例未満の数値は除外