

## －eラーニングシステムの紹介－

2019年5月  
教育研修センター

平成30年度からeラーニングシステムが導入となりました。全職員にID・パスワードが付与され、インターネットに接続できるパソコン・スマートフォン・タブレット端末があれば、いつでもどこでも受講できます。eラーニングの活用により、全職員平等に学習の機会が得られるとともに、業務効率化と職員の負担軽減が図れます。

導入となりました、3つのeラーニングシステムを紹介します。＊各パンフレット参照

### 学研ナースングサポート

学研

＊院内教育を支援するオンライン講義のネット配信コースです。

看護師・全職員対象基本パッケージ8コース

- ①「基礎修得」②「中堅」③「リーダー育成④」「看護管理」⑤「重症度、医療・看護必要度」⑥「看護補助者研修」⑦「認知症」⑧「看護研究」⑨「院内全体研修」(医療安全、感染対策、倫理、チーム医療、社会人基礎力、災害対策)
- ⑩グローバルセミナー(パトリシア・ベナー)

全134テーマ

### 「Eビジュアル」 ナースングメソッド

学研

＊看護師の技術習得をサポートするeラーニングシステムです。

- ①「新人看護職員技術チェックコース」②「新人看護職員技術チェックコースプラス」
- ③「小児看護コース」④「在宅終末期ケアコース」「緩和ケアコース」約330テーマ

### SafetyPlus エルゼビア・ジャパン

＊全ての医療従事者のための医療事故・インシデント事例を動画で学ぶ、医療安全推進トレーニングツールです。

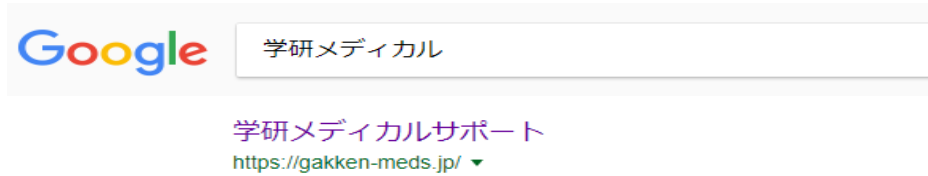
臨場感のある再現動画を用い受講者の興味を引きやすく、多職種がディスカッションできるツールです。追加コンテンツを含め全68コース

# 学研ナースングサポート

# ビジュアル ナーシングメソッド

## 1. アクセス方法（以下の3つの方法からログインできます）

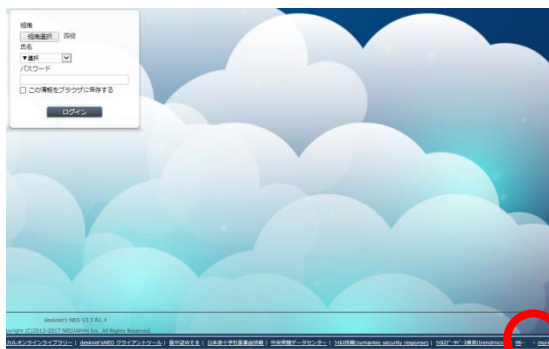
### 1) インターネット検索バー



### 2) 病院ホームページ下部 → 教育研修センター → eラーニング

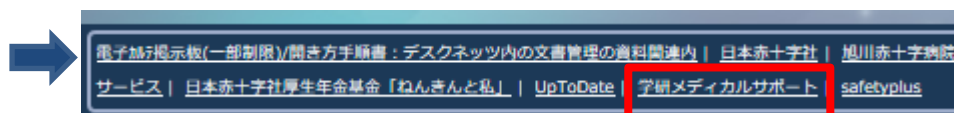
### 3) インターネット検索アドレスバーに入力 <https://www.gakken-meds.jp>

### 4) ログイン画面下方のリンク先メニュー



\* desknet's は院内利用に限ります

右下の「more」をクリック




「学研メディカルサポート」をクリック

## 2. ログイン方法

### 1) ホームページ画面の「学研ナースングサポート」をクリック



### 2) いずれかの「ログイン画面を開く」をクリック



### 3) ID・パスワードを入力 (半角文字 \*大文字はShiftキーを押しながら)

ログイン

ユーザID  
パスワード

ユーザIDをブラウザに保存する。

ログイン

ログインボタンをクリックしても白紙に戻ってしまう場合は >> [こちら](#) >> をご確認ください

\* ID・パスワードはメモや付箋などに残し、コピーして利用するとよいでしょう (ID・パスワードは後日配布します)

### 3. コース一覧画面

#### 1) コース一覧 → 受講したいコースを選択しクリック

コース一覧

**\_ZA\_受講者の皆様へ** 配信期間: 2018/03/24~2019/03/31  
インフォメーションに未読のメッセージが2件あります

AA\_基礎習得コース 配信期間: 2018/03/24~2019/03/31  
インフォメーションに未読のメッセージが1件あります

AB\_中堅コース 配信期間: 2018/03/24~2019/03/31  
インフォメーションに未読のメッセージが1件あります

AC\_看護管理(旧:管理職・チーム医療コース) 配信期間: 2018/03/24~2019/03/31

「受講者の皆様へ」をクリックするとご利用方法をダウンロードできます

\* 一番上の「課題テーマ一覧」に今年度の受講課題が表示されています

**ビジュアル  
ナーシングメソッド**

はコース一覧の下方にあります。

#### 2) コース内のテーマ表示 → 受講したいテーマをクリック

CC1802 医療施設における個人情報漏えい対策(約28分) [2018年度]  
■配信期間: 2018/03/09~2019/03/31 ■初回学習日: 2018/04/03 ■最終学習日: 2018/04/14  
■VOD公開期間: 2018/03/24~2019/03/31 講師名: 小野瀬 由一先生  
所属: 公益社団法人 日本医療経営コンサルタント協会 東京都支部 理事/経営学博士

CD1801 医療施設で働く人のために必要な倫理(約50分) [2018年度]  
■配信期間: 2018/03/23~2019/03/31 ■初回学習日: 2018/04/03 ■最終学習日: 2018/04/03  
■VOD公開期間: 2018/03/24~2019/03/31 講師名: 山田 弘登美先生  
所属: 川崎医科大学総合医療センター 看護部長付参与

CD1802 立ち止まる医療倫理のススメ(約61分) [2018年度]  
■配信期間: 2018/04/13~2019/03/31 ■初回学習日: 2018/04/13 ■最終学習日: 2018/04/13  
■VOD公開期間: 2018/04/13~2019/03/31 講師名: 金城 隆廣先生  
所属: 琉球大学医学部附属病院 地域医療部

### 3) 講義画面

医療施設で働く人が必ず知っておきたい個人情報の基本

- 講義概要
- オンデマンド講義(約26分)
- テスト問題
- アンケート
- 配布資料, テスト問題用紙, アンケート用紙(各PDF)

動画は右下画面の **終了** をクリック  
途中終了した場合、次回に反映します

\* 詳細は別紙「ご利用方法のご案内」を参照してください

# SafetyPlus エルゼビア・ジャパン

## 1. アクセス方法（以下の3つの方法からログインできます）

### 1) インターネット検索バー

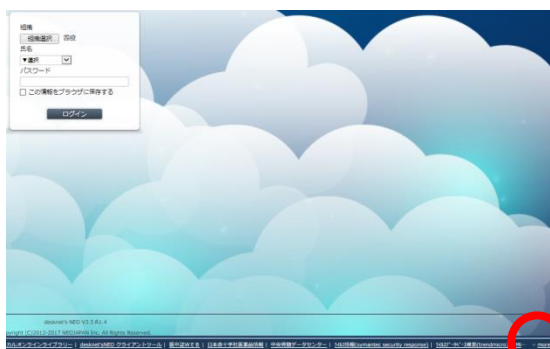


SafetyPlus (セーフティプラス) : 医療安全eラーニングツール エルゼ...  
<https://www.safetyplus.jp/>

### 2) 病院ホームページ下部 → 教育研修センター → eラーニング

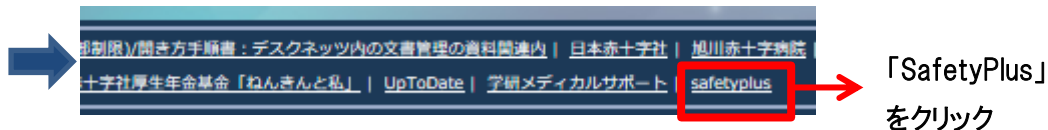
### 3) インターネット検索アドレスバーに入力 <https://www.safetyplus.jp>

### 4) ログイン画面下方のリンク先メニュー



\* desknet's は院内利用に限ります

右下の「more」をクリック



「SafetyPlus」  
をクリック

## 2. ログイン方法

### 1) SafetyPlus ログイン画面



### 2) 赤枠のログイン画面 に下記を入力

ユーザー名:
パスワード:
施設コード:

### 3. ホーム画面とコース一覧画面

1)「コース一覧」をクリック → 「コース一覧」内の受講したいテーマをクリック



\*「利用ガイド」からは各利用マニュアルがダウンロードできます

2)「受講開始」をクリック



\* 詳細は別紙「利用ガイド受講者編」をご参照ください

\* ログイン後に表示される画面上部に今年度の受講課題が表示されています