

集計について

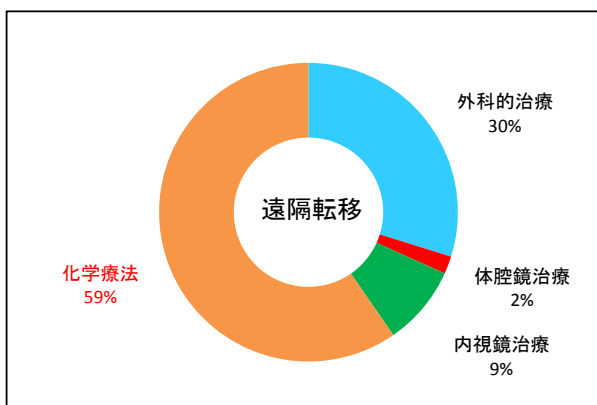
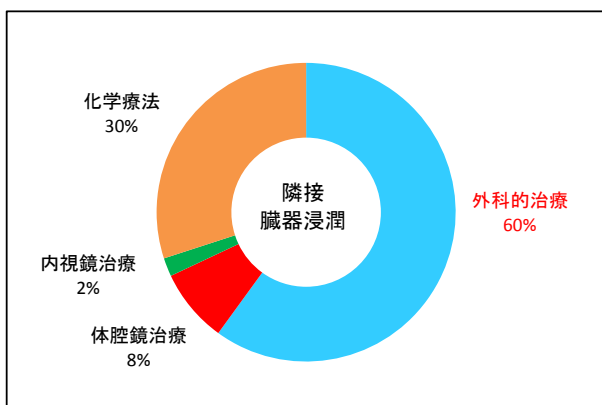
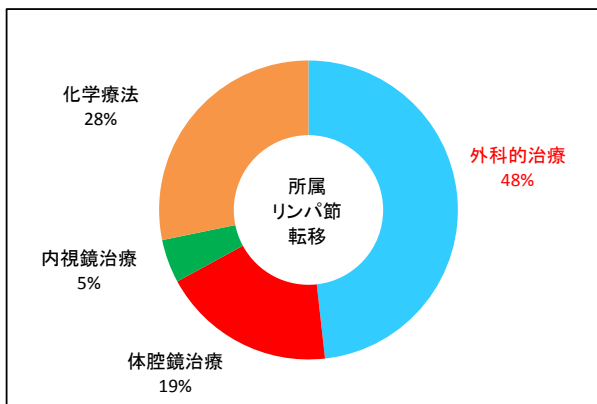
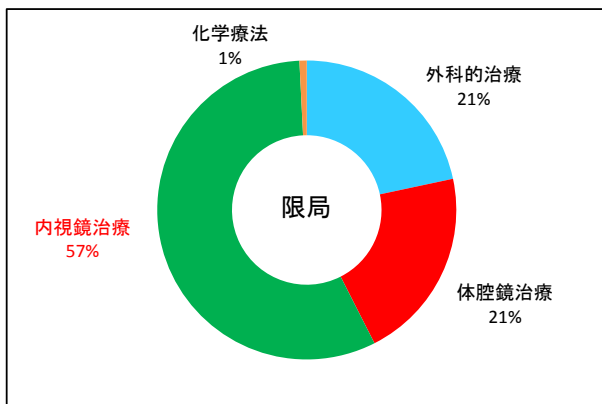
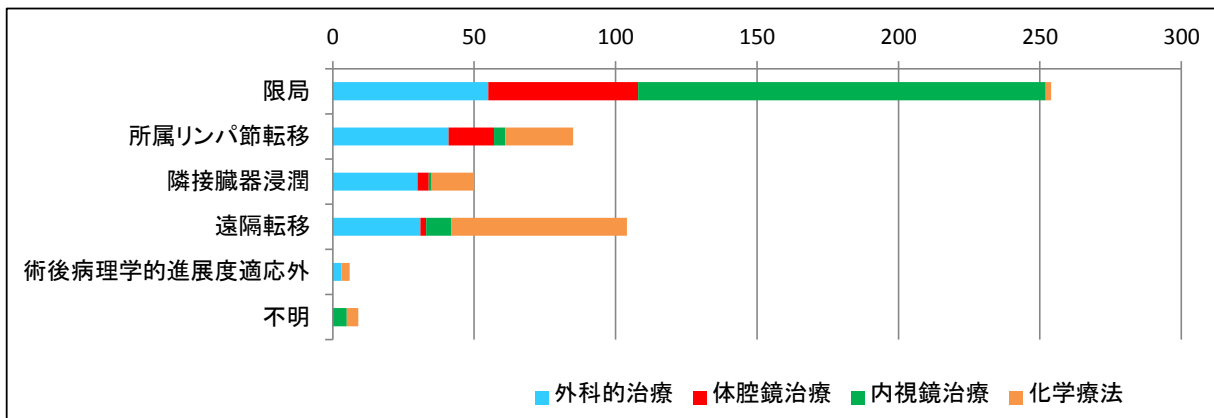
- ・症例区分8(その他症例)については除外し集計
- ・複数の組み合わせで治療を行った場合別々に集計
- ・進展度 cTNM<pTNM
- ・治療前・後進展度 空白の人は不明として集計

各用語について

- ・外科的治療・・・肉眼的視野下の外科的手技による病巣切除
- ・体腔鏡治療・・・自然開口部(※1)以外を介して挿入された光学機器の視野を用いた病巣切除術
- ・内視鏡治療・・・自然開口部を介して挿入された光学機器(内視鏡)による視野を用いた病巣切除術
(※1) 口腔、鼻孔(腔)、尿道口、肛門、膣口、乳管等を指す
- ・化学療法・・・薬剤による細胞毒性や細胞増殖阻害によって、腫瘍の縮小又は消失をはかる治療
- ・内分泌療法・・・特定のホルモン分泌を抑制することで腫瘍の増殖を阻止する目的で薬剤又はホルモン分泌器官の切除により、腫瘍の縮小又は消失をはかる治療
- ・TACE/TAE・・・肝動脈化学塞栓療法(TACE) / 肝動脈塞栓療法(TAE)
肝がんへ供給される血液を塞栓物質により遮断し、肝がんを壊死させる治療
- ・レーザー療法・・・当院ではラジオ波焼灼療法(※2)の件数
(※2) 肝がん^に電極を挿しラジオ波を通電することにより発生する熱で壊死させる治療

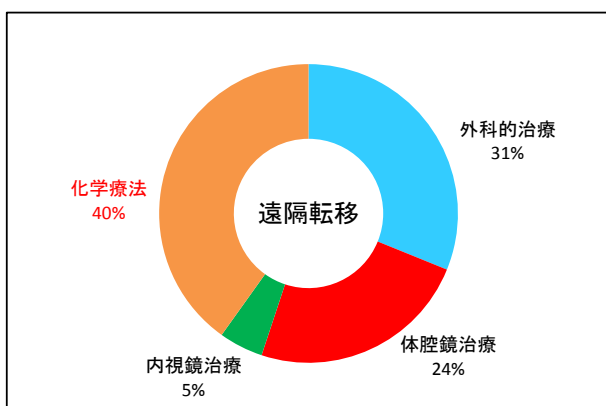
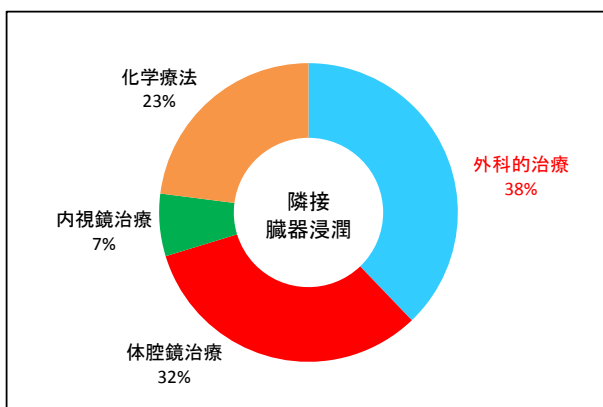
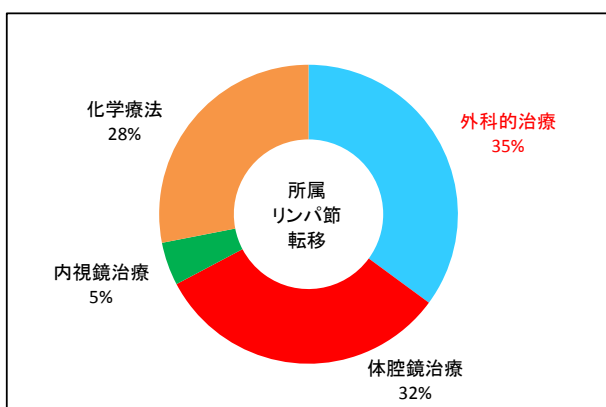
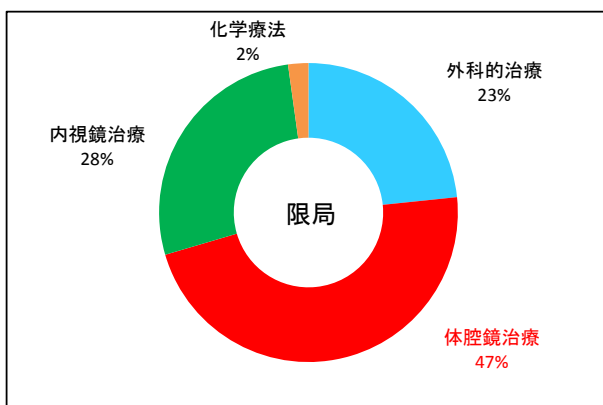
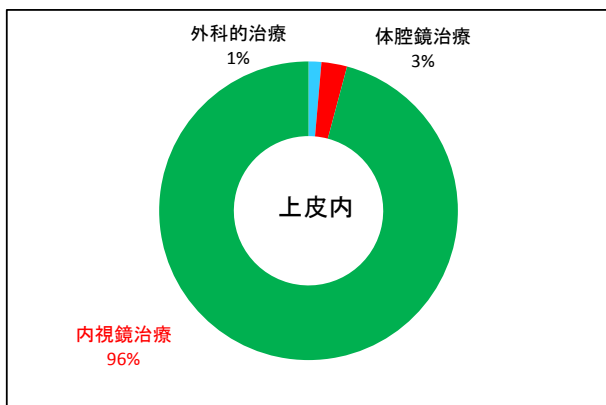
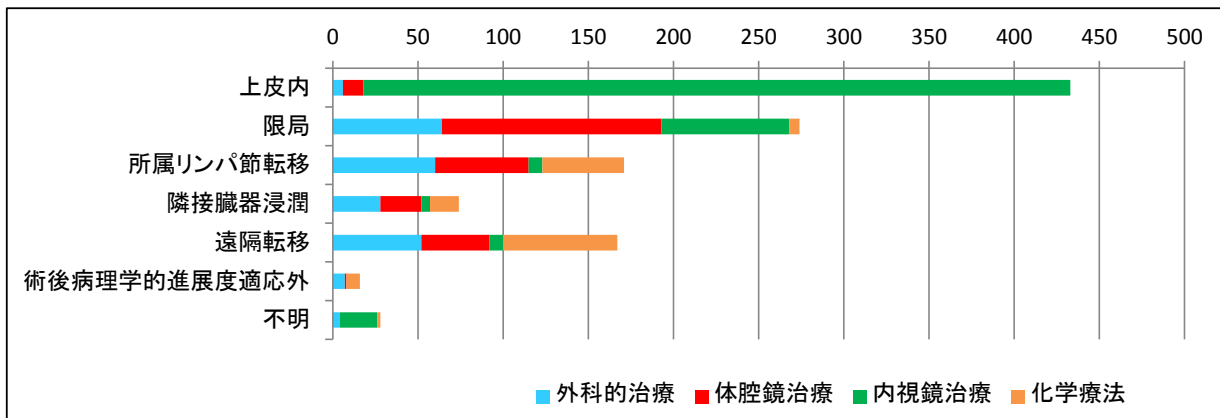
胃がん

進展度	外科的治療	体腔鏡治療	内視鏡治療	化学療法
限局	55	53	144	2
所属リンパ節転移	41	16	4	24
隣接臓器浸潤	30	4	1	15
遠隔転移	31	2	9	62
術後病理学的進展度適応外	3	0	0	3
不明	0	0	5	4
合計	160	75	163	110



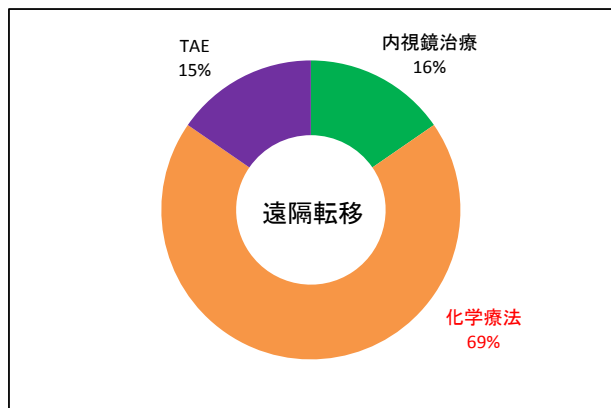
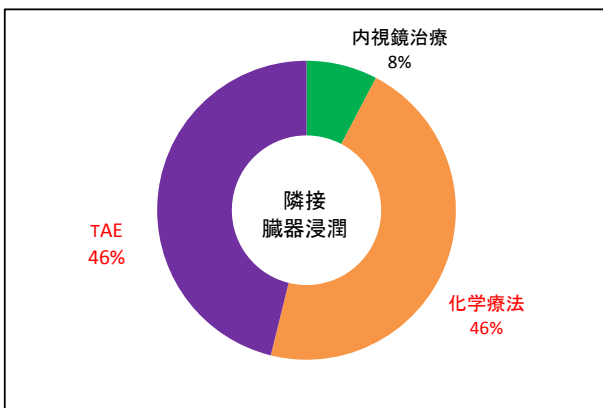
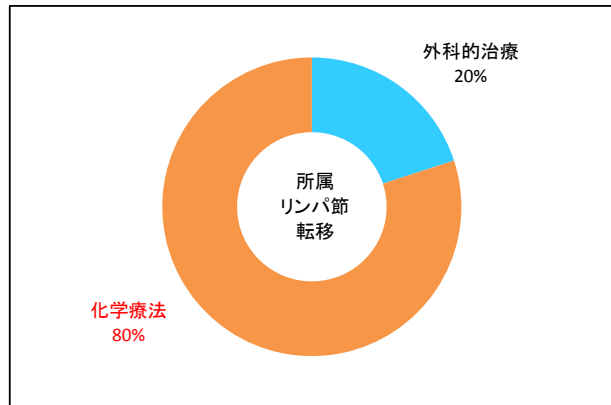
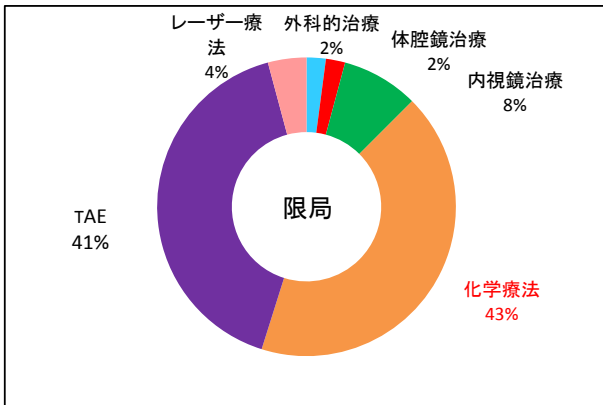
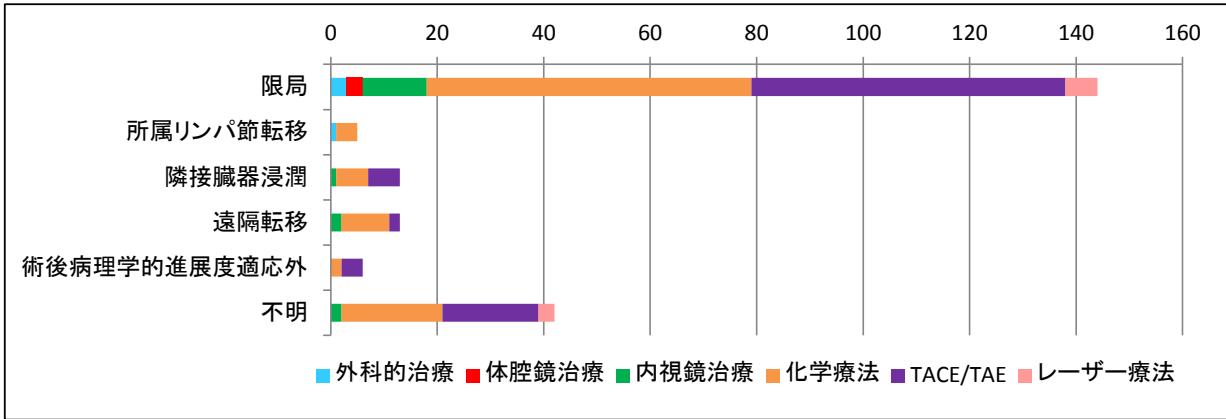
大腸がん

進展度	外科的治療	体腔鏡治療	内視鏡治療	化学療法
上皮内	6	12	415	0
限局	64	129	75	6
所属リンパ節転移	60	55	8	48
隣接臓器浸潤	28	24	5	17
遠隔転移	52	40	8	67
術後病理学的進展度適応外	7	1	0	8
不明	4	0	22	2
合計	221	261	533	148



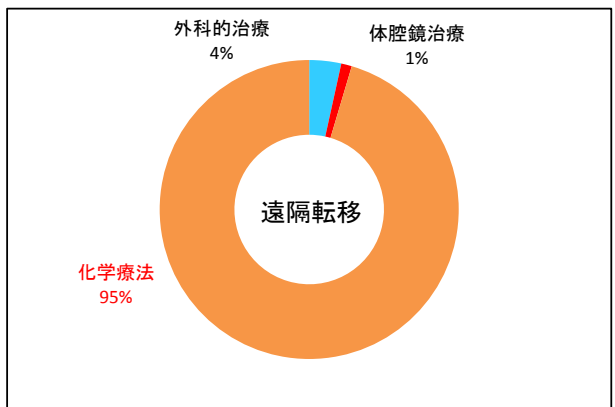
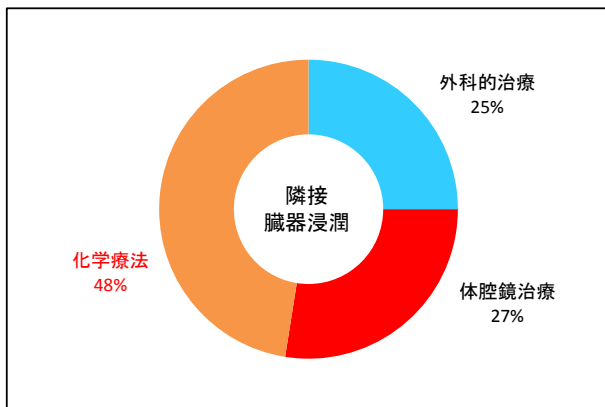
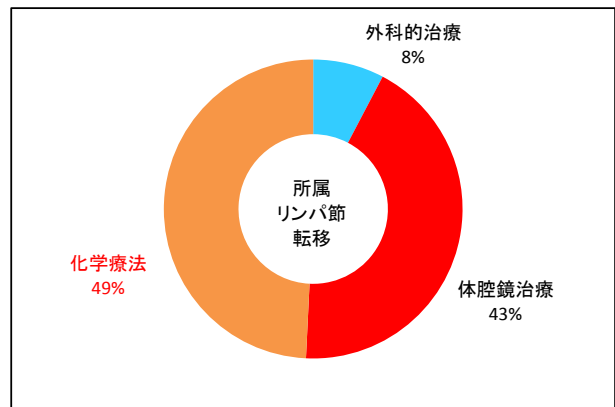
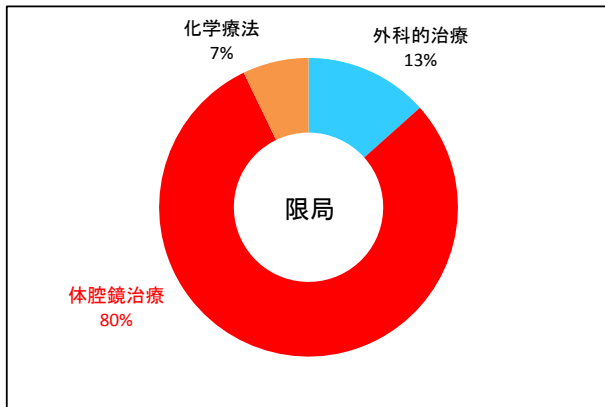
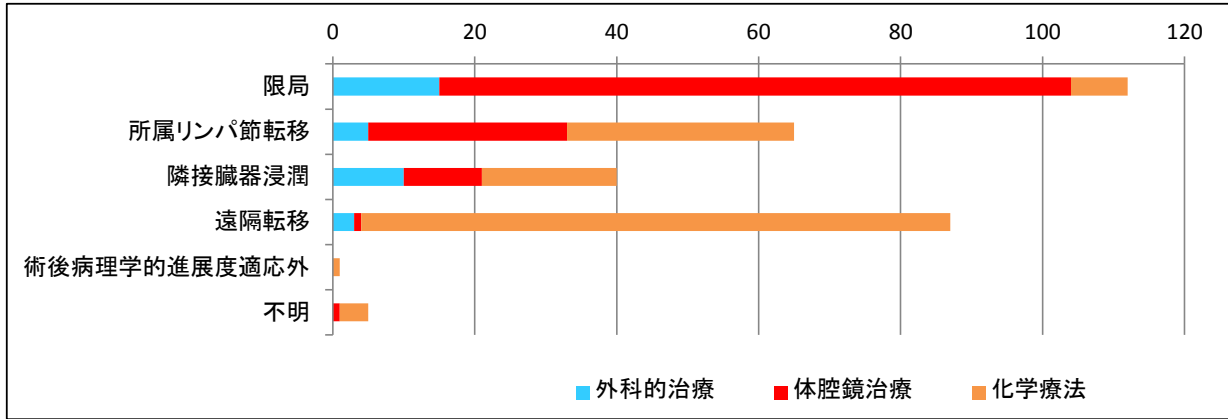
肝がん

進展度	外科的治療	体腔鏡治療	内視鏡治療	化学療法	TACE/TAE	レーザー療法
限局	3	3	12	61	59	6
所属リンパ節転移	1	0	0	4	0	0
隣接臓器浸潤	0	0	1	6	6	0
遠隔転移	0	0	2	9	2	0
術後病理学的進展度適応外	0	0	0	2	4	0
不明	0	0	2	19	18	3
合計	4	3	17	101	89	9



肺がん

進展度	外科的治療	体腔鏡治療	化学療法
限局	15	89	8
所属リンパ節転移	5	28	32
隣接臓器浸潤	10	11	19
遠隔転移	3	1	83
術後病理学的進展度適応外	0	0	1
不明	0	1	4
合計	33	130	147



乳がん

進展度	外科的治療	化学療法	内分泌療法
上皮内	2	1	0
限局	85	25	37
所属リンパ節転移	34	17	8
隣接臓器浸潤	2	4	2
遠隔転移	1	3	4
術後病理学的進展度適応外	0	3	1
不明	2	2	2
合計	126	55	54

