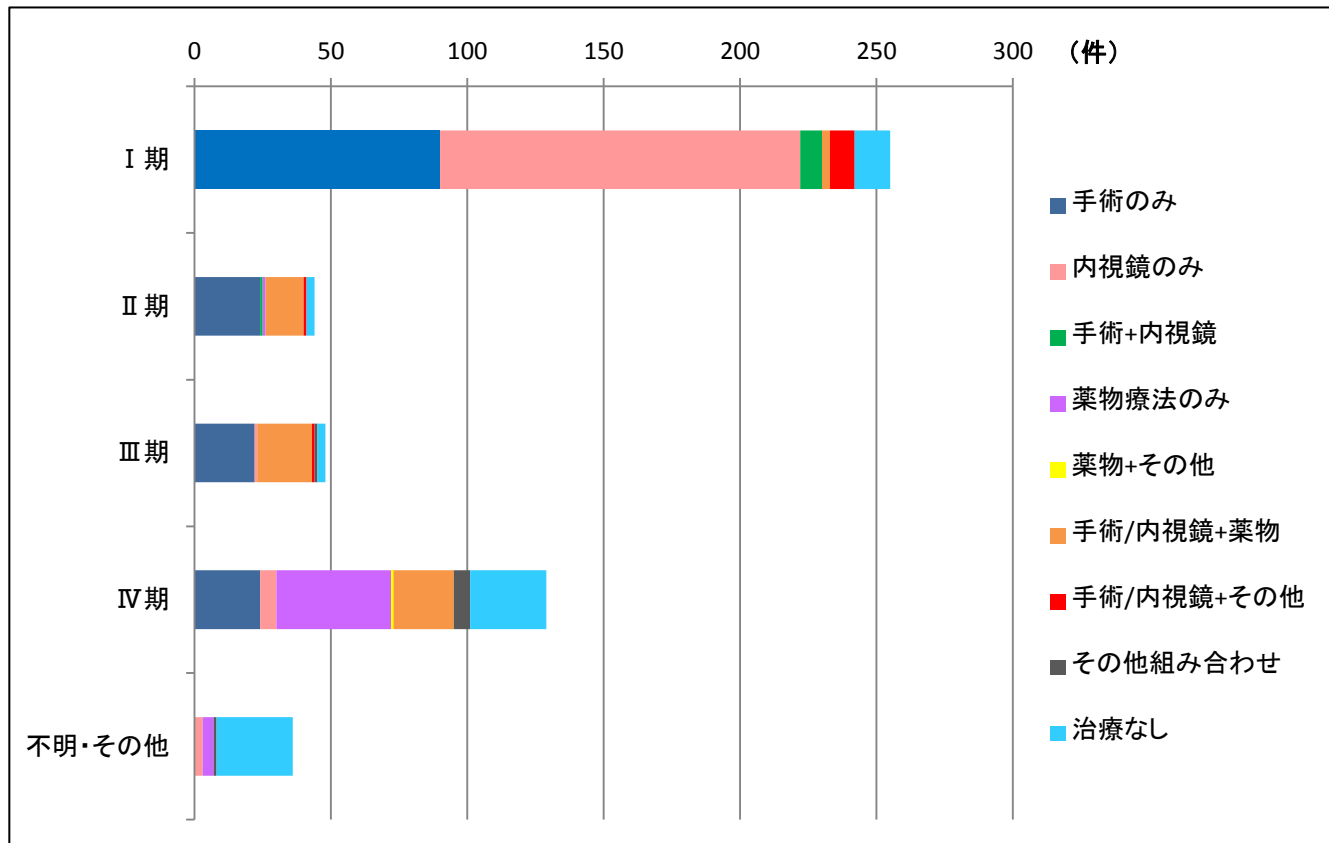


9.5大がんステージ別治療別登録件数(症例区分2,3)(2010-2015年)

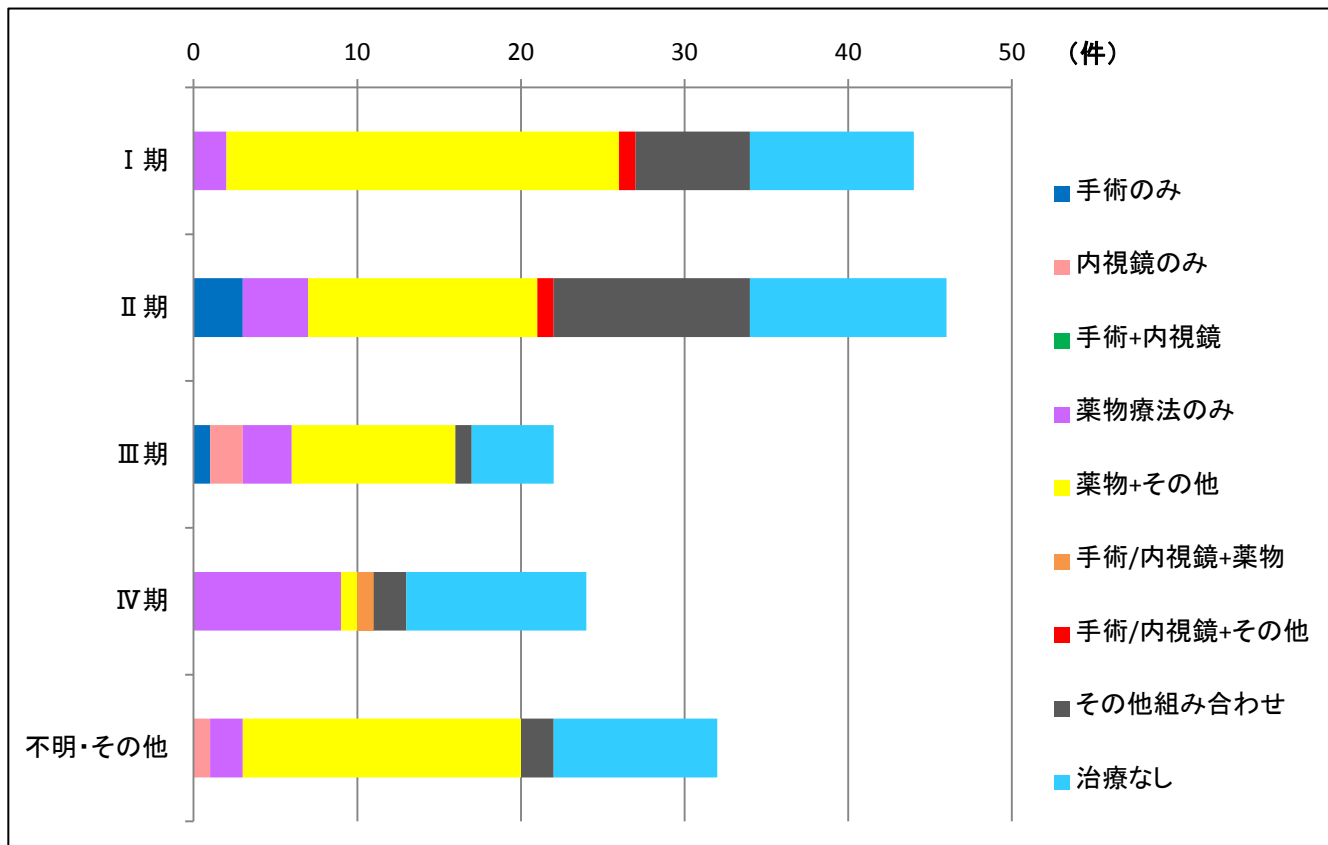
胃がん 2010-2015年 cStage < pStage

	I 期	II 期	III 期	IV 期	不明・その他
手術のみ	90 35.29%	24 54.55%	22 45.83%	24 18.60%	0 0.00%
内視鏡のみ	132 51.76%	0 0.00%	1 2.08%	6 4.65%	3 8.33%
手術+内視鏡	8 3.14%	1 2.27%	0 0.00%	0 0.00%	0 0.00%
薬物療法のみ	0 0.00%	1 2.27%	0 0.00%	42 32.56%	4 11.11%
薬物+その他	0 0.00%	0 0.00%	0 0.00%	1 0.78%	0 0.00%
手術/内視鏡+薬物	3 1.18%	14 31.82%	20 41.67%	22 17.05%	0 0.00%
手術/内視鏡+その他	9 3.53%	1 2.27%	1 2.08%	0 0.00%	0 0.00%
その他組み合わせ	0 0.00%	0 0.00%	1 2.08%	6 4.65%	1 2.78%
治療なし	13 5.10%	3 6.82%	3 6.25%	28 21.71%	28 77.78%
合計	255 100.00%	44 100.00%	48 100.00%	129 100.00%	36 100.00%



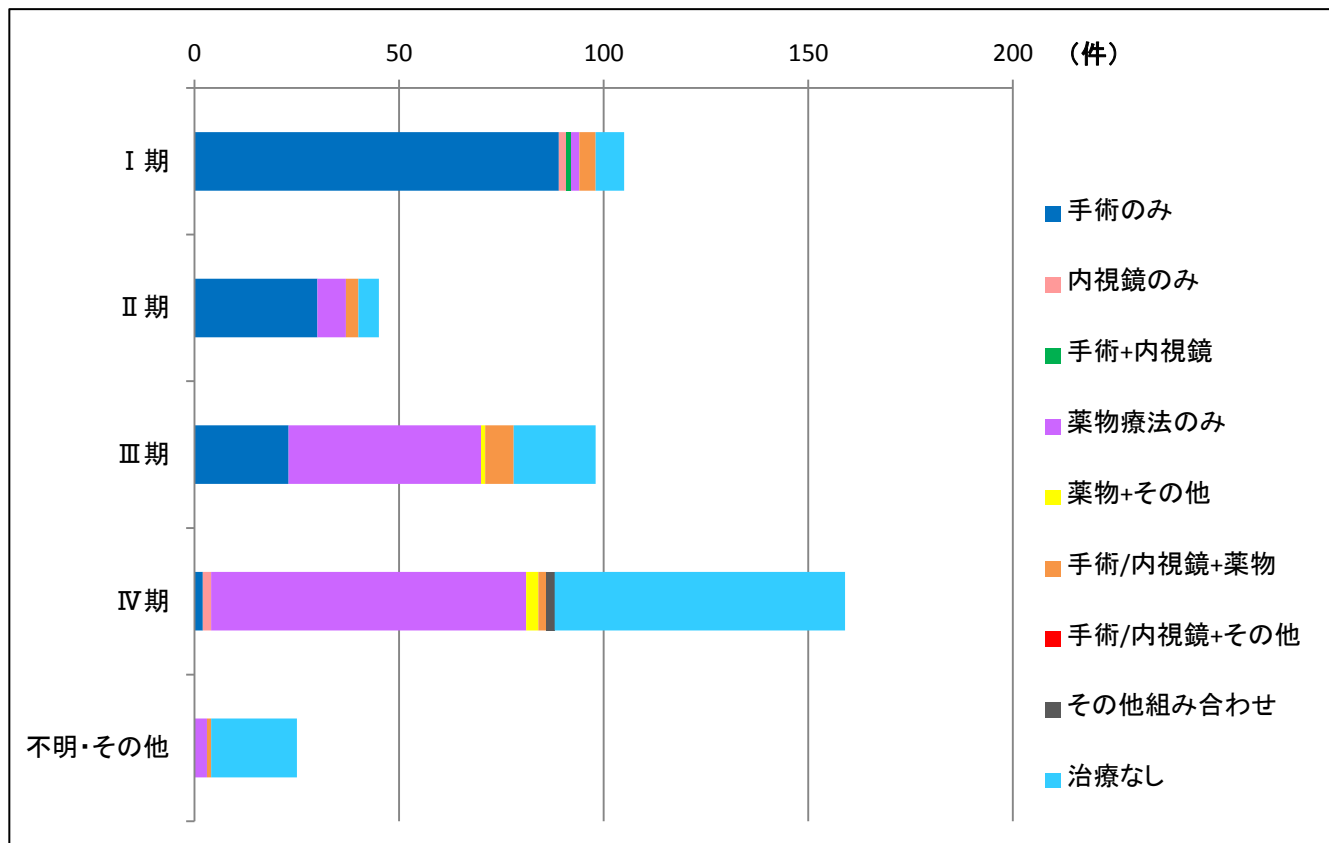
肝がん 2010-2015年 cStage < pStage

	I 期	II 期	III 期	IV 期	不明・その他
手術のみ	0 0.00%	3 6.52%	1 4.55%	0 0.00%	0 0.00%
内視鏡のみ	0 0.00%	0 0.00%	2 9.09%	0 0.00%	1 3.13%
手術+内視鏡	0 0.00%	0 0.00%	0 0.00%	0 0.00%	0 0.00%
薬物療法のみ	2 4.55%	4 8.70%	3 13.64%	9 37.50%	2 6.25%
薬物+その他	24 54.55%	14 30.43%	10 45.45%	1 4.17%	17 53.13%
手術/内視鏡+薬物	0 0.00%	0 0.00%	0 0.00%	1 4.17%	0 0.00%
手術/内視鏡+その他	1 2.27%	1 2.17%	0 0.00%	0 0.00%	0 0.00%
その他組み合わせ	7 15.91%	12 26.09%	1 4.55%	2 8.33%	2 6.25%
治療なし	10 22.73%	12 26.09%	5 22.73%	11 45.83%	10 31.25%
合計	44 100.00%	46 100.00%	22 100.00%	24 100.00%	32 100.00%



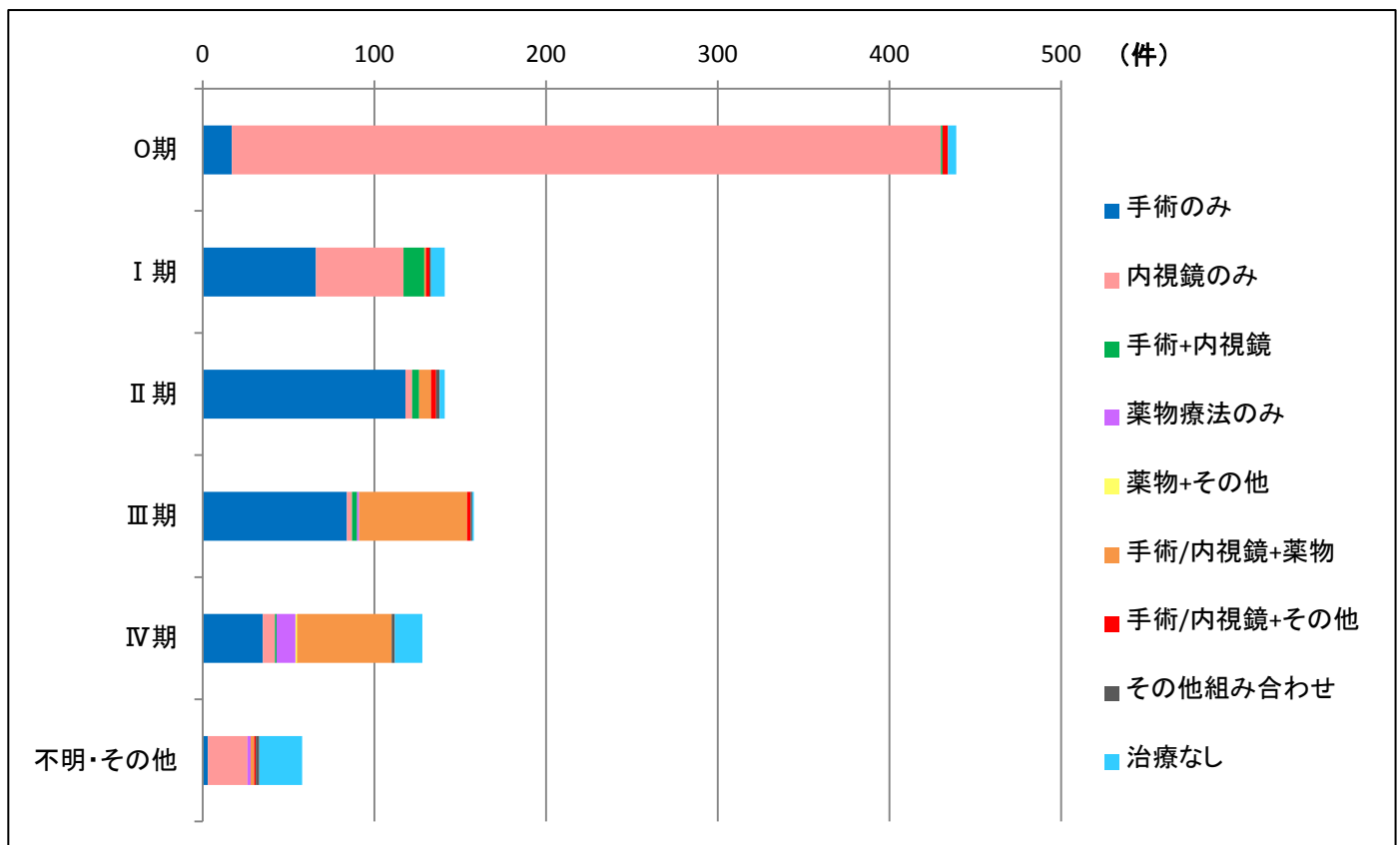
肺がん 2010-2015年 cStage < pStage

	I 期	II 期	III 期	IV 期	不明・その他
手術のみ	89 84.76%	30 66.67%	23 23.47%	2 1.26%	0 0.00%
内視鏡のみ	2 1.90%	0 0.00%	0 0.00%	2 1.26%	0 0.00%
手術+内視鏡	1 0.95%	0 0.00%	0 0.00%	0 0.00%	0 0.00%
薬物療法のみ	2 1.90%	7 15.56%	47 47.96%	77 48.43%	3 12.00%
薬物+その他	0 0.00%	0 0.00%	1 1.02%	3 1.89%	0 0.00%
手術/内視鏡+薬物	4 3.81%	3 6.67%	7 7.14%	2 1.26%	1 4.00%
手術/内視鏡+その他	0 0.00%	0 0.00%	0 0.00%	0 0.00%	0 0.00%
その他組み合わせ	0 0.00%	0 0.00%	0 0.00%	2 1.26%	0 0.00%
治療なし	7 6.67%	5 11.11%	20 20.41%	71 44.65%	21 84.00%
合計	105 100.00%	45 100.00%	98 100.00%	159 100.00%	25 100.00%



大腸がん 2010-2015年 cStage < pStage

	0期	I期	II期	III期	IV期	不明・その他
手術のみ	17 3.87%	66 46.81%	118 83.69%	84 53.16%	35 27.34%	3 5.17%
内視鏡のみ	413 94.08%	51 36.17%	4 2.84%	3 1.90%	7 5.47%	23 39.66%
手術+内視鏡	1 0.23%	12 8.51%	4 2.84%	3 1.90%	1 0.78%	0 0.00%
薬物療法のみ	0 0.00%	0 0.00%	0 0.00%	1 0.63%	11 8.59%	2 3.45%
薬物+その他	0 0.00%	0 0.00%	0 0.00%	0 0.00%	1 0.78%	0 0.00%
手術/内視鏡+薬物	0 0.00%	1 0.71%	7 4.96%	63 39.87%	55 42.97%	2 3.45%
手術/内視鏡+その他	3 0.68%	2 1.42%	3 2.13%	2 1.27%	0 0.00%	1 1.72%
その他組み合わせ	0 0.00%	1 0.71%	2 1.42%	1 0.63%	2 1.56%	2 3.45%
治療なし	5 1.14%	8 5.67%	3 2.13%	1 0.63%	16 12.50%	25 43.10%
合計	439 100.00%	141 100.00%	141 100.00%	158 100.00%	128 100.00%	58 100.00%



乳がん 2010-2015年 cStage < pStage

	0期	I期	II期	III期	IV期	不明・その他
手術のみ	1 33.33%	24 35.29%	20 35.71%	6 25.00%	1 7.69%	0 0.00%
内視鏡のみ	0 0.00%	0 0.00%	0 0.00%	0 0.00%	0 0.00%	0 0.00%
手術+内視鏡	0 0.00%	0 0.00%	1 1.79%	0 0.00%	0 0.00%	0 0.00%
薬物療法のみ	0 0.00%	5 7.35%	9 16.07%	9 37.50%	8 61.54%	2 100.00%
薬物+その他	0 0.00%	0 0.00%	0 0.00%	0 0.00%	0 0.00%	0 0.00%
手術/内視鏡+薬物	1 33.33%	38 55.88%	26 46.43%	9 37.50%	0 0.00%	0 0.00%
手術/内視鏡+その他	0 0.00%	0 0.00%	0 0.00%	0 0.00%	0 0.00%	0 0.00%
その他組み合わせ	0 0.00%	0 0.00%	0 0.00%	0 0.00%	0 0.00%	0 0.00%
治療なし	1 33.33%	1 1.47%	0 0.00%	0 0.00%	4 30.77%	0 0.00%
合計	3 100.00%	68 100.00%	56 100.00%	24 100.00%	13 100.00%	2 100.00%

