





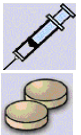






氏名 \_\_\_\_\_ 様  
 病名 \_\_\_\_\_ 症状 \_\_\_\_\_

入院病日・経過 (月日)	入院当日～手術当日	手術当日		手術後1日目	2日目	3日目	4日目	5日目	6日目 退院日
		前	後						
成果目標	☆不安・疑問を言うことができ、落ち着いて手術に行ける。		☆痛みが最小限で、食事が5割以上食べることができる。						
食事	☆普通の食事です。 ☆麻酔科医師より指示が出ましたらお知らせいたします。	☆食べたり飲んだりできません。 	☆酸素をしている間は飲食できません	☆お粥がでます。 			☆普通の食事が食べられます。 		
活動	☆院内自由です。 	☆トイレ・診察以外は、お部屋に居るようにしましょう。	☆酸素をしている間は、ベッド上安静です	☆自由です 			☆退院後より入浴して良いです。 		
清潔	☆手術前日は入浴・洗髪してください。	☆入浴・洗髪できません。	☆汗を拭き取る程度です。	☆診察後よりシャワー・洗髪してよいです。 					
排泄	☆自由です。		☆酸素をしている間はベットのうえで行います。	☆自由です。					
点滴・注射			☆化膿止めや出血予防の点滴をします。 	☆化膿止めの点滴を朝夕します 					
処置	☆回診室で毎日(午前中)診察をします。 		☆手術後よりのど吸入を1日3回(AM・PM・就寝前)にします。 * AM～10:00、PM～15:00、就寝前～20:00位 ☆手術後より2日目まで出血・のどの腫れ予防のためアイスノンベルトをします。						
指導・説明	☆主治医・看護師から手術の説明があります。 ☆麻酔科医から説明があります。 特別な栄養管理の必要性 有・無 	☆40歳以上の方は、別紙《総合機能評価表》を用いて総合的な機能評価を行う場合があります。						☆看護師から退院後の生活について説明があります。	
備考	☆手術する前までに、手術同意書を看護師に渡してください。								

注)状態に応じて予定が変更となる場合があります



主治医 \_\_\_\_\_ 印 \_\_\_\_\_

主治医署名 \_\_\_\_\_

※主治医の押印がある場合は不要

主治医以外の担当者 \_\_\_\_\_

看護師 \_\_\_\_\_

薬剤師 \_\_\_\_\_

栄養士 \_\_\_\_\_