


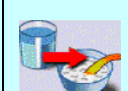


















	氏名 様 病名: _____ 症状: _____	平成 年 月 日
経過	 入院時 手術前日	手術 手術には 時 分にいきます
月 日		手術当日 手術前 手術後
目標	<ul style="list-style-type: none"> 不安なく手術が受けられるようゆっくり休みましょう 心配事や眠れない時は早めに看護師に知らせましょう。 	<ul style="list-style-type: none"> 管の違和感や痛み、吐き気など辛い症状のある時はすぐ、看護師に知らせましょう 歩行許可がでたら、頑張って歩きましょう 許可が出たら水分をとるようにしましょう。
食事	 食事は食べれます	 朝または朝昼食べられません  看護師が麻酔が覚めたのを確認し、飲水から開始します
安静度	 安静度は自由です	 手術室には歩いて行きます。歩けない方は移送車で行きます。  麻酔が覚めたら歩行可
排泄		 状態をみて座薬をします  尿の管が入ります。
清潔	 入浴しましょう	安静のため入浴はできません  入浴できます
内服薬	 内服薬を確認します。  薬剤師より薬について説明があります	医師の指示にて常用薬を飲みます  手術室で点滴をします。手術が午後の時は病棟で点滴をします。指示にて酸素吸入を行います。心電図モニター装着します。 
	時以降食べられません	時以降水分は飲めません。
説明・指導	 入院時説明 特別な栄養管理の必要性(有)・無 麻酔科医による説明があります	痛い時は注射や坐薬を使います。わからないこと、心配なことは医師、看護師にご相談下さい。  術後説明
備考	 《手術に必要なもの》 ・平オムツ 1枚 ・T字帯 1枚	《手術室へ行く前に》・貴重品は金庫に保管してください。ご家族で管理をお願いします。  旭川赤十字病院 泌尿器科3きた病棟 ・眼鏡、入れ歯、かつら、指輪等は外します。(補聴器はつけたままでよいです) ・女性の方は化粧はしないで下さい。マニキュア・ペディキュアを除去してください。
	☆状況に応じて予定が変更になることがあります	

主治医

主治医以外の担当者

看護師:

薬剤師:

栄養士: