



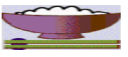









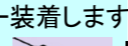
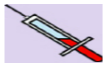





	氏名	様	病名:	症状:	平成	年	月	日
経過	 入院・手術前日		 術前	術後	術後1日目	術後2日目	術後3日目	術後4~6日目
月日			手術には	時	に行きます			
目標	手術について理解しましょう 不安なく手術を受けられるように休みましょう 心配事や眠れない時は看護師に知らせましょう		痛みや管のいずさ、吐き気など我慢せずに看護師知らせましょう 歩行許可が出たら、頑張って動きましょう					
食事	 食事は食べれます		 1日食事・水分はとれません	許可がでたら飲水出来ます。  状態によって昼食から食べられます。お粥に変更も可能です。				
安静度	 安静度は自由です		手術室には歩いて行きます。 歩けない方は移送車で行きます。 帰室後ベッド上安静	許可が出たらベッド上で坐ります。  状況に応じて病室内の歩行から始めます。許可がでたら頑張って歩きましょう。				
排泄			手術前に浣腸をします 手術後は尿の管が入ります	許可がでたら尿の管を抜きます				
清潔	シャワー浴可 			身体を拭き着替えます   ドレーン(創の管)と背中痛み止めの管が抜けるとシャワー浴ができます。				
薬	 内服中の薬を確認します。		 点滴をして手術に行きます	背中痛み止めの細い管を抜きます ★痛い時は注射や座薬を使います				
点滴	 薬剤師より薬の説明があります。		時薬を内服します	創に管が入ります 状況によって創の管を抜きます お薬は医師の指示で再開します  服薬指導				
検査 処置	時以降禁食		手術後、酸素吸入・採血 時以降飲水禁止	心電図モニター装着します 	採血があります 	回診後、退院です		
説明 指導	 同意書確認  入院時説明 麻酔医による 入院時治療計画書 説明があります 特別な栄養管理の必要性 (有)・無		<ul style="list-style-type: none"> ご家族は手術後に医師から説明があります 貴重品は金庫またはご家族で保管してください メガネ、入れ歯、指輪、カツラ等は必ず外します(補聴器はつけたままで構いません) 女性の方は手術当日お化粧はできません。マニキュア・ペディキュアは除去して下さい。 40歳以上の方は、別紙《総合機能評価表》を用いて総合的な機能評価を行う場合があります。					
備考	<<手術に必要なもの>> 平オムツ2枚 T字帯1枚		★わからないこと、心配なことは遠慮なく医師・看護師にご相談ください ★状態に応じて、予定が変更になることがあります					

主治医

看護師:

主治医以外の担当者

薬剤師:

栄養士: