







様

年 月 日

病名 発作性上室性頻拍

症状

入院病日経過	入院～治療前日	治療当日	治療後1日目	退院日
月 日	/	/	/	/
目標	心筋症灼術について理解ができる	不安や痛みを表出し安静を守ることができる	合併症が起きず日常生活の知識を身につけて退院できる	
指導・説明	<ul style="list-style-type: none"> <li>主治医より説明があります。(ご家族も一緒に)</li> <li>病棟看護師、集中治療室の看護師より説明があります。</li> <li>希望時、栄養士より食事指導が受けられます。</li> </ul>   <p>《準備するもの》</p> <ul style="list-style-type: none"> <li>T字帯 1枚、ストロー又は横飲み</li> </ul> <p>特別な栄養管理の必要性 (有)・無</p>	<p>《治療前》</p> <ul style="list-style-type: none"> <li>朝、採血をします。</li> <li>治療前1食は禁食、治療後1食はおにぎりになります。</li> <li>禁食時の薬は少量の水で飲んで下さい。(感染防止の為に、抗生物質の内服が開始となります)</li> <li>禁食時は医師の指示で糖尿病薬とインスリン注射が止まります。</li> <li>集中治療室1泊入室の準備をしてください。</li> </ul> 	<ul style="list-style-type: none"> <li>集中治療室から病棟に戻ります。</li> <li>40歳以上の方は、別紙《総合機能評価表》を用いて総合的な機能評価を行う場合があります。</li> </ul> 	<ul style="list-style-type: none"> <li>退院後の日常生活や再診日について看護師から説明があります。</li> </ul>
食事	<ul style="list-style-type: none"> <li>塩分やカロリーが制限された食事になります。</li> </ul>  	<ul style="list-style-type: none"> <li>血圧、脈拍、体温を測定します。</li> <li>点滴を開始し、尿管を入れます。</li> <li>穿刺部(両足の付け根)を除毛し、前貼りをします。</li> </ul>  	<ul style="list-style-type: none"> <li>制限食が続きます。</li> </ul>  	
点滴注射内服薬	<ul style="list-style-type: none"> <li>内服薬やインスリン注射、お薬手帳を持参し看護師に渡してください。</li> <li>医師の指示により中止になる薬もあります。</li> <li>点滴の針を入れ当日に備えます。</li> </ul>	<ul style="list-style-type: none"> <li>動脈触知部位(足の甲)に印を付けます。</li> <li>弾性ストッキングをはきます。</li> <li>寝衣は全て脱ぎ長寝巻をかけていきます。</li> <li>貴金属、入れ歯等、身につけているものをすべて外して下さい。</li> <li>1階の血管造影室へベッドで行きます。</li> </ul>  	<ul style="list-style-type: none"> <li>医師の指示で、内服薬の調整が行われることもあります。</li> <li>薬剤師より内服薬の説明があります。</li> </ul>  	
検査活動処置	<ul style="list-style-type: none"> <li>心電図の機械を付けます。</li> <li>血圧・脈拍・体温・体重測定を行います。</li> <li>入浴は可能です。</li> <li>原則、病院内を自由に歩くことができます。</li> <li>弾性ストッキングのサイズを合わせます。</li> </ul>   	<div style="border: 2px solid red; padding: 5px; display: inline-block;">  <ul style="list-style-type: none"> <li>治療中・治療後の安静中に胸部症状がありましたらすぐに知らせて下さい。</li> </ul> </div> <p>《治療後》</p> <ul style="list-style-type: none"> <li>集中治療室に向かいます。</li> <li>血圧、脈拍、体温を測定し、心電図検査を行います。</li> <li>帰室後3時間は絶対安静、その後は朝までベッド上安静です。出血を防ぐためにとても大切です。</li> <li>血栓予防の点滴を開始する場合があります。</li> <li>医師より治療結果の説明があります。(ご家族も一緒に)</li> </ul> 	<ul style="list-style-type: none"> <li>朝、心電図と採血をとります。</li> <li>レントゲン撮影があります。</li> <li>穿刺部を消毒し絆創膏を貼ります。</li> <li>弾性ストッキングを除去します。</li> <li>入浴はできないので、体を拭きます。</li> <li>尿管を抜き、病棟内を自由に歩くことができます。</li> </ul>	<ul style="list-style-type: none"> <li>穿刺部の絆創膏をはがします。</li> <li>心電図の機械を取り、病院内を自由に歩くことができます。</li> <li>入浴が可能になります。</li> </ul> 
その他	<ul style="list-style-type: none"> <li>眠れない時は申し出て下さい。</li> <li>胸部症状がありましたら看護師に伝えて下さい。</li> </ul>		<ul style="list-style-type: none"> <li>穿刺部の痛みや胸部症状がありましたら、看護師に伝えて下さい。</li> <li>概算は退院前日にお知らせします。(※場合によっては概算できないことがあります。)</li> </ul>	<ul style="list-style-type: none"> <li>退院当日に外来棟1階⑤お支払(退院精算)で精算して下さい。(休診日の場合は入院棟1階、28番救急外来受付になります。)</li> <li>※場合によっては後日清算となる場合があります。</li> </ul>

(医師名)

(看護師)

主治医以外の担当者

(薬剤師)

(栄養士)