


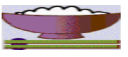














腹腔鏡下腎部分切除術を受けられる患者様へ

-入院診療計画書-

泌-18.06-1

		氏名		様		病名:		症状:		平成 年 月 日	
経過	 入院・手術前日	 術前	術後		術後1日目	術後2日目	術後3日目	術後4~6日目	手術7日目・退院		
月日		手術には		時		に行きます					
目標	手術について理解しましょう 不安なく手術を受けられるように休みましょう 心配事や眠れない時は看護師に知らせましょう		痛みや管のいずさ、吐き気など我慢せずに看護師知らせましょう 歩行許可が出たら、頑張って動きましょう								
食事	 食事は食べれます	 1日食事・水分はとれません		許可がでたら飲水出来ます。  状態によって昼食から食べられます。お粥に変更も可能です。							
安静度	 安静度は自由です	手術室には歩いて行きます。 歩けない方は移送車で行きます。 帰室後ベッド上安静		許可が出たらベッド上で坐ります。  状況に応じて病室内の歩行から始めます。許可がでたら頑張って歩きましょう。							
排泄		手術前に浣腸をします 手術後は尿の管が入ります		許可がでたら尿の管を抜きます							
清潔	シャワー浴可 			身体を拭き着替えます   ドレーン(創の管)と背中中の痛み止めの管が抜けるとシャワー浴ができます。							
薬	 内服中の薬を確認します。	 点滴をして手術に行きます	手術後、背中に痛み止めの細い管が入ります 創に管が入ります		背中中の痛み止めの細い管を抜きます ★痛い時は注射や座薬を使います 状況によって創の管を抜きます お薬は医師の指示で再開します						
点滴	 薬剤師より薬の説明があります。	時薬を内服します		 服薬指導							
検査 処置	時以降禁食	時以降飲水禁止		手術後、酸素吸入・採血 心電図モニター装着します	採血があります						回診後、退院です
説明 指導	 同意書確認  入院時説明 麻酔医による 入院時治療計画書 説明があります 特別な栄養管理の必要性 (有)・無			<ul style="list-style-type: none"> ご家族は手術後に医師から説明があります 貴重品は金庫またはご家族で保管してください メガネ、入れ歯、指輪、カツラ等は必ず外します(補聴器はつけたままで構いません) 女性の方は手術当日お化粧はできません。マニキュア・ペディキュアは除去して下さい。 							次回の外来で病理組織の説明 今後の治療の説明をします
備考	《手術に必要なもの》 平オムツ2枚 T字帯1枚		<p>★わからないこと、心配なことは遠慮なく医師・看護師にご相談ください</p> <p>★状態に応じて、予定が変更になることがあります</p>								

主治医

主治医以外の担当者

看護師:

薬剤師:

栄養士: