




氏名		様		病名:	症状:	平成 年 月 日
経過	入院時 手術前日	手術 手術には 時 分にいきます				退院日
		手術当日				
月 日		手術前	手術後			
目標	<ul style="list-style-type: none"> 不安なく手術が受けられるようゆっくり休みましょう 心配事や眠れない時は早めに看護師に知らせましょう。 		<ul style="list-style-type: none"> 管の違和感や痛み、吐き気など辛い症状のある時はすぐ、看護師に知らせましょう。 歩行許可がでたら、頑張って歩きましょう。 許可が出たら水分をとるようにしましょう。 			
食事	 食事は食べれます	 朝昼食べられません	 看護師が麻酔が覚めたのを確認し、 飲水から開始します。			
安静度	 安静度は自由です	手術室には歩いて行きます。 歩けない方は移送車で行きます。		麻酔が覚めたら歩行可 		
排泄		 状態をみて座薬をします		手術後尿の管が入ります。 尿管ステントも一緒に留置されます。 麻酔が覚めたら医師の許可で尿の管を抜去します。 一回目の尿を見せてください。 		
清潔	 入浴しましょう	安静のため入浴はできません				 入浴できます
内服薬	 内服薬を確認します。  薬剤師より薬について説明があります	時に常用薬を飲みます 		手術室で点滴をします。午後手術の場合は病棟で点滴をします。抗生物質の点滴をします。		
	時以降水分はとらないでください 時以降食べられません	8:30になりましたら、レントゲン を撮りに行ってください 		酸素吸入をすることがあります。 心電図モニターを装着します。 		
説明・指導	 入院時説明 特別な栄養管理の必要性 (有)・無 麻酔科医による説明があります	痛い時は注射や坐薬を使います。わからないこと、心配なことは医師、看護師にご相談下さい。術後レントゲンを撮ります。				 術後説明
備考	 《手術に必要なもの》 ・平オムツ 1枚 ・T字帯 1枚	《手術室へ行く前に》 ・貴重品は家族または金庫に保管して下さい ・眼鏡、入れ歯、かつら、等は外していきます。(補聴器はつけたままでよいです)				 旭川赤十字病院 泌尿器科3階きた病棟

☆状況に応じて予定が変更になることがあります

主治医

主治医以外の担当者

看護師:

薬剤師:

栄養士: