

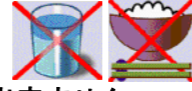







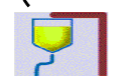
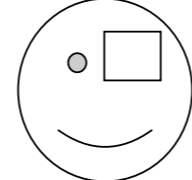

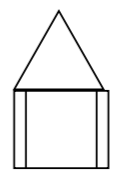


氏名 _____ 様

病名 ; 右眼・左眼・両眼 白内障

症状 ; _____

入院病日・経過	手術前日	手術 当日		術後1~2日目		退院後
	/	前	後			
目標	心配や不安を表現できる	術後 ・痛みがない ・眼をぶつけない 	痛みが続かない 眼をぶつけない 			
食事	午前手術の方 ・21時から食べることが出来ません ・手術当日の朝7時から飲むことが出来ません	午後手術の方  ・9時から食べることが出来ません ・10時から飲むことが出来ません	吐気がない時は飲水、 食事が開始になります。 	自由		
活動・排泄	自由	自由 なるべくお部屋に いらして下さい	お部屋に戻ってから  初めて歩く時は、看護師 が付き添いますので 必ず呼んでください。	自由	※経過が良ければ退院となりま す。	
清潔	自由	自由	入浴できません。  洗髪できません。 顔はタオルで拭くだけにして下さい。	目のガーゼが 外れます 	手術後2日目から、首下 シャワー、又は入浴が できます。 顔はタオルで拭くだけ して下さい。 	・術後1週間後からは洗髪と 洗面ができます。 ・退院後、2週間でパーマ や毛染めが可能です。 
内服・点滴	内服薬の 確認をします	()時に点滴をします 	手術後、問題なければ 点滴を抜きます			
処置	外来より処方されて いる点眼を前日まで 続けます	手術3時間前より 手術に必要な 点眼をします	手術後から眼にガーゼと 保護板が あたってきます 	・目のガーゼと保護板が外れます。  ・点眼が始まります。 リノロサル点眼1日4回(ピンク) ベガモックス点眼1日4回(えんじ色) ジクロフェナク点眼1日4回(青)		点眼は退院後も 続けてください。 
説明・指導	特別な栄養管理の 必要性 有・無	手術室に行く時は、時計、入れ歯 指輪、眼鏡、ヘアピンなど 身に付けているものを全て はずします。 私物の寝衣の方は、病衣に 着替えます。 ()時頃車椅子に 乗り、手術室へ行きます。	看護師から点眼方法、次回の外来受診や 退院後の生活について説明をします。 薬剤師から点眼薬の説明をします。			
診察	病棟の診察室で適宜診察をおこないます			手術翌日、目のガーゼが外れ、診察後に退院となります。		
備考	<診察> お知らせしますので3階みなみ病棟の診察室前のイスに並んでお待ちください。					

注)患者様の状態により、予定が変更になることがあります。

主治医 _____

主治医以外の担当者 _____

担当看護師 _____

薬剤師 _____

栄養士 _____

旭川赤十字病院

3階みなみ病棟