










経尿道的膀胱腫瘍切除術(TUR-BT)を受けられる患者様へ～入院診療計画書～

泌-5.10-1

	氏名 _____ 様	病名: _____ 症状: _____	平成 年 月 日
経過	 入院時 手術前日	手術 手術には _____ 時 _____ 分にいきます	 退院日
		手術当日 手術前 _____ 手術後 _____	術後1日目 _____ 術後2～3日 _____
月 日			
目標	不安なく手術を受けられるようゆっくり休みましょう 心配事や眠れないときは早めに看護師に知らせましょう	管のいずさや痛み吐き気等つらい症状があるときはすぐ 看護師に知らせましょう 歩行許可が出たらがんばって歩きましょう	管を抜いた後、血尿や変だなと感じたら早めにお知らせ下さい
食事	 ご飯はたべられます	 朝昼食べられません	 水分は多めに摂るよう心がけましょう
安静度	 安静度は自由です	手術室には歩いて行きます。歩けない方は移送車でいきます。	 ベッド上安静
排泄	 尿を溜める必要はありません	 状態を見て座薬をします	 手術中に尿の管が入ります。また、管の閉塞を防ぐため洗浄する場合があります おならがでたら教えて下さい
清潔	 熱の状態を見て、入浴可能です 状態によって体を拭きます	安静のため入浴はできません	身体を拭きます  シャワー浴出来ます 
内服薬 点滴	 内服薬を確認します	時常用薬を飲みます 時頃点滴をします	★手術中抗生物質の点滴をします ★痛い時は痛み止めの注射や坐薬をします ★食事が開始になると内服薬も開始します。
	時以降水分はとらないでください 時以降食べられません		★常用薬(抗凝固剤)は医師の指示で再開になります
検査		酸素吸入をします 心電図モニターを装着します	
説明・指導	 入院、手術の流れを説明します  麻酔科医による麻酔説明があります 特別な栄養管理の必要性 (有)・無	 注意 <手術室へ行く前に> 貴重品は家族又は金庫に保管して下さい 眼鏡、入れ歯、指輪、カフ等はずします(補聴器はつけたままでいきます) 御家族の方は手術中病棟内でお待ち下さい	術後説明  40歳以上の方は、別紙《総合機能評価表》を用いて総合的な機能評価を行う場合があります。
備考	 何かわからないことがある時はいつでも申し出て下さい	《手術に必要な物》 平オムツ2～3枚 T字帯1～2枚	主治医 _____ 担当看護師 _____ 主治医以外の担当者 _____ 薬剤師: _____ 栄養士: _____
			旭川赤十字病院3階みなみ病棟 